

ФЕДЕРАЛЬНАЯ СЛУЖБА ГОСУДАРСТВЕННОЙ СТАТИСТИКИ

**Территориальный орган Федеральной службы
государственной статистики по Липецкой области
(Липецкстат)**

**ИТОГИ ВСЕРОССИЙСКОЙ СЕЛЬСКОХОЗЯЙСТВЕННОЙ ПЕРЕПИСИ 2016 ГОДА
(в 6 томах)**

Том 5. ПОГОЛОВЬЕ СЕЛЬСКОХОЗЯЙСТВЕННЫХ ЖИВОТНЫХ

**Книга 1. Поголовье сельскохозяйственных животных.
Структура поголовья сельскохозяйственных животных**

Официальное издание

**Липецк
2018**

Редакционная коллегия по выпуску итогов Всероссийской сельскохозяйственной переписи 2016 года:

А.Н. Зайцев – председатель редакционной коллегии

Н.Н. Данилова, Л.М. Серова, Е.В.Сухова

Итоги Всероссийской сельскохозяйственной переписи 2016 года: В 6 т./Липецкстат – Л., 2018.

Т. 5: Поголовье сельскохозяйственных животных: кн. 1.: Поголовье сельскохозяйственных животных. Структура поголовья сельскохозяйственных животных. – 159 с.: диагр.:

В томе 5 представлены итоги Всероссийской сельскохозяйственной переписи 2016 года о поголовье сельскохозяйственных животных в двух книгах в разрезе муниципальных районов и городских округов.

В книге 1 сборника приведены данные о поголовье скота и птицы, структуре поголовья сельскохозяйственных животных по категориям хозяйств, половозрастным группам и видам; размещены диаграммы по Липецкой области и в разрезе муниципальных районов и городских округов.

В книге 2 сборника представлены группировки объектов переписи по поголовью основных видов сельскохозяйственных животных

Данные представлены в абсолютных и относительных показателях.

© Территориальный орган
Федеральной службы
государственной статистики
по Липецкой области, 2018

E-mail:p48_mail@gks.ru
<http://lipstat.gks.ru/>

СОДЕРЖАНИЕ

Предисловие	9
ПОГОЛОВЬЕ СЕЛЬСКОХОЗЯЙСТВЕННЫХ ЖИВОТНЫХ В ХОЗЯЙСТВАХ ВСЕХ КАТЕГОРИЙ	
1. поголовье крупного рогатого скота в хозяйствах всех категорий	12
2. поголовье молочного крупного рогатого скота в хозяйствах всех категорий	13
3. удельный вес поголовья молочного крупного рогатого скота по категориям хозяйств	14
4. поголовье мясного крупного рогатого скота в хозяйствах всех категорий	15
5. удельный вес поголовья мясного крупного рогатого скота по категориям хозяйств	16
6. поголовье коров в хозяйствах всех категорий	17
7. поголовье свиней в хозяйствах всех категорий	18
8. поголовье овец и коз в хозяйствах всех категорий	19
9. поголовье овец в хозяйствах всех категорий	20
10. поголовье коз в хозяйствах всех категорий	21
11. поголовье птицы всех видов в хозяйствах всех категорий	22
12. поголовье кур в хозяйствах всех категорий	23
13. поголовье кур яичных пород в хозяйствах всех категорий	24
14. удельный вес поголовья кур яичных пород по категориям хозяйств	25
15. поголовье кур мясных и мясо-яичных пород в хозяйствах всех категорий	26
16. удельный вес поголовья кур мясных и мясо-яичных пород по категориям хозяйств	27
17. поголовье уток в хозяйствах всех категорий	28
18. поголовье гусей в хозяйствах всех категорий	29
19. поголовье индеек в хозяйствах всех категорий	30
20. поголовье цесарок в хозяйствах всех категорий	31
21. поголовье перепелок в хозяйствах всех категорий	32
22. поголовье фазанов в хозяйствах всех категорий	33
23. поголовье страусов в хозяйствах всех категорий	34
24. поголовье лошадей в хозяйствах всех категорий	35
25. поголовье северных оленей в хозяйствах всех категорий	36
26. поголовье кроликов домашних в хозяйствах всех категорий	37
27. поголовье нутрий в хозяйствах всех категорий	38
28. число семей пчел медоносных в хозяйствах всех категорий	39

СОДЕРЖАНИЕ

ПОГОЛОВЬЕ СЕЛЬСКОХОЗЯЙСТВЕННЫХ ЖИВОТНЫХ В ХОЗЯЙСТВАХ НАСЕЛЕНИЯ

29. поголовье крупного рогатого скота в хозяйствах населения	42
30. поголовье коров в хозяйствах населения	43
31. поголовье свиней в хозяйствах населения	44
32. поголовье овец и коз в хозяйствах населения	45
33. поголовье овец в хозяйствах населения	46
34. поголовье коз в хозяйствах населения	47
35. поголовье птицы всех видов в хозяйствах населения	48
36. поголовье кур в хозяйствах населения	49
37. поголовье уток в хозяйствах населения	50
38. поголовье гусей в хозяйствах населения	51
39. поголовье индеек в хозяйствах населения	52
40. поголовье лошадей в хозяйствах населения	53
41. поголовье кроликов домашних в хозяйствах населения	54
42. поголовье семей пчел медоносных в хозяйствах населения	55

ПОГОЛОВЬЕ СЕЛЬСКОХОЗЯЙСТВЕННЫХ ЖИВОТНЫХ В ХОЗЯЙСТВАХ ГРАЖДАН В СЕЛЬСКИХ ПОСЕЛЕНИЯХ

43. поголовье крупного рогатого скота в хозяйствах граждан в сельских поселениях	56
44. поголовье коров в хозяйствах граждан в сельских поселениях	57
45. поголовье свиней в хозяйствах граждан в сельских поселениях	58
46. поголовье овец и коз в хозяйствах граждан в сельских поселениях	59
47. поголовье овец в хозяйствах граждан в сельских поселениях	60
48. поголовье коз в хозяйствах граждан в сельских поселениях	61
49. поголовье птицы всех видов в хозяйствах граждан в сельских поселениях	62
50. поголовье кур в хозяйствах граждан в сельских поселениях	63
51. поголовье уток в хозяйствах граждан в сельских поселениях	64
52. поголовье гусей в хозяйствах граждан в сельских поселениях	65
53. поголовье индеек в хозяйствах граждан в сельских поселениях	66
54. поголовье лошадей в хозяйствах граждан в сельских поселениях	67
55. поголовье кроликов домашних в хозяйствах граждан в сельских поселениях	68
56. число семей пчел медоносных в хозяйствах граждан в сельских поселениях	69

СОДЕРЖАНИЕ

ПОГОЛОВЬЕ СЕЛЬСКОХОЗЯЙСТВЕННЫХ ЖИВОТНЫХ В ХОЗЯЙСТВАХ ГРАЖДАН В ГОРОДСКИХ ОКРУГАХ И ГОРОДСКИХ ПОСЕЛЕНИЯХ	
57. поголовье крупного рогатого скота в хозяйствах граждан в городских округах и городских поселениях	70
58. поголовье коров в хозяйствах граждан в городских округах и городских поселениях	71
59. поголовье свиней в хозяйствах граждан в городских округах и городских поселениях	72
60. поголовье овец и коз в хозяйствах граждан в городских округах и городских поселениях	73
61. поголовье овец в хозяйствах граждан в городских округах и городских поселениях	74
62. поголовье коз в хозяйствах граждан в городских округах и городских поселениях	75
63. поголовье птицы всех видов в хозяйствах граждан в городских округах и городских поселениях	76
64. поголовье кур в хозяйствах граждан в городских округах и городских поселениях	77
65. поголовье уток в хозяйствах граждан в городских округах и городских поселениях	78
66. поголовье гусей в хозяйствах граждан в городских округах и городских поселениях	79
67. поголовье индеек в хозяйствах граждан в городских округах и городских поселениях	80
68. поголовье кроликов домашних в хозяйствах граждан в городских округах и городских поселениях	81
69. число семей пчел медоносных в хозяйствах граждан в городских округах и городских поселениях.	82
ПОГОЛОВЬЕ ПЛЕМЕННЫХ СЕЛЬСКОХОЗЯЙСТВЕННЫХ ЖИВОТНЫХ	
70. поголовье племенного крупного рогатого скота в сельскохозяйственных организациях, крестьянских (фермерских) хозяйствах и у индивидуальных предпринимателей	84
71. поголовье племенного молочного крупного рогатого скота в сельскохозяйственных организациях, крестьянских (фермерских) хозяйствах и у индивидуальных предпринимателей.	85
72. поголовье племенного мясного крупного рогатого скота в сельскохозяйственных организациях, крестьянских (фермерских) хозяйствах и у индивидуальных предпринимателей.	86
73. поголовье племенных коров в сельскохозяйственных организациях, крестьянских (фермерских) хозяйствах и у индивидуальных предпринимателей	87
74. поголовье племенных свиней в сельскохозяйственных организациях, крестьянских (фермерских) хозяйствах и у индивидуальных предпринимателей	88
75. поголовье племенных овец в сельскохозяйственных организациях, крестьянских (фермерских) хозяйствах и у индивидуальных предпринимателей	89
76. поголовье племенной птицы в сельскохозяйственных организациях, крестьянских (фермерских) хозяйствах и у индивидуальных предпринимателей	90
77. поголовье племенных лошадей в сельскохозяйственных организациях, крестьянских (фермерских) хозяйствах и у индивидуальных предпринимателей	91

СОДЕРЖАНИЕ

СТРУКТУРА ПОГОЛОВЬЯ СЕЛЬСКОХОЗЯЙСТВЕННЫХ ЖИВОТНЫХ ПО КАТЕГОРИЯМ ХОЗЯЙСТВ

78. Структура поголовья крупного рогатого скота по категориям хозяйств	94
79. Структура поголовья коров по категориям хозяйств	95
80. Структура поголовья свиней по категориям хозяйств	96
81. Структура поголовья овец по категориям хозяйств	97
82. Структура поголовья коз по категориям хозяйств	98
83. Структура поголовья птицы всех видов по категориям хозяйств	99
84. Структура поголовья кур по категориям хозяйств	100
85. Структура поголовья уток по категориям хозяйств	101
86. Структура поголовья гусей по категориям хозяйств	102
87. Структура поголовья индеек по категориям хозяйств	103
88. Структура поголовья цесарок по категориям хозяйств	104
89. Структура поголовья перепелок по категориям хозяйств	105
90. Структура поголовья фазанов по категориям хозяйств	106
91. Структура поголовья лошадей по категориям хозяйств	107
92. Структура поголовья кроликов по категориям хозяйств	108
93. Структура числа семей пчел медоносных по категориям хозяйств	109

СТРУКТУРА ПОГОЛОВЬЯ СЕЛЬСКОХОЗЯЙСТВЕННЫХ ЖИВОТНЫХ ПО ПОЛОВОЗРАСТНЫМ ГРУППАМ И ВИДАМ

СТРУКТУРА ПОГОЛОВЬЯ СЕЛЬСКОХОЗЯЙСТВЕННЫХ ЖИВОТНЫХ В ХОЗЯЙСТВАХ ВСЕХ КАТЕГОРИЙ

94. Структура поголовья крупного рогатого скота по половозрастным группам и видам в хозяйствах всех категорий	112
95. Структура поголовья свиней по половозрастным группам и видам в хозяйствах всех категорий	113
96. Структура поголовья овец и коз по половозрастным группам и видам в хозяйствах всех категорий	114
97. Структура поголовья птицы по видам в хозяйствах всех категорий	115
98. Структура поголовья кур по половозрастным группам и видам в хозяйствах всех категорий	116
99. Структура поголовья лошадей по половозрастным группам и видам в хозяйствах всех категорий	117

СТРУКТУРА ПОГОЛОВЬЯ СЕЛЬСКОХОЗЯЙСТВЕННЫХ ЖИВОТНЫХ В СЕЛЬСКОХОЗЯЙСТВЕННЫХ ОРГАНИЗАЦИЯХ

100. Структура поголовья крупного рогатого скота по половозрастным группам и видам в сельскохозяйственных организациях	118
101. Структура поголовья свиней по половозрастным группам и видам в сельскохозяйственных организациях	119
102. Структура поголовья овец по половозрастным группам и видам в сельскохозяйственных организациях	120
103. Структура поголовья коз по половозрастным группам и видам в сельскохозяйственных организациях	121
104. Структура поголовья птицы по видам в сельскохозяйственных организациях	122

СОДЕРЖАНИЕ

105. Структура поголовья кур по половозрастным группам и видам в сельскохозяйственных организациях	123
106. Структура поголовья лошадей по половозрастным группам и видам	124
СТРУКТУРА ПОГОЛОВЬЯ СЕЛЬСКОХОЗЯЙСТВЕННЫХ ЖИВОТНЫХ В СЕЛЬСКОХОЗЯЙСТВЕННЫХ ОРГАНИЗАЦИЯХ, НЕ ОТНОСЯЩИХСЯ К СУБЪЕКТАМ МАЛОГО ПРЕДПРИНИМАТЕЛЬСТВА	
107. Структура поголовья крупного рогатого скота по половозрастным группам и видам в сельскохозяйственных организациях, не относящихся к субъектам малого предпринимательства	125
108. Структура поголовья свиней по половозрастным группам и видам в сельскохозяйственных организациях, не относящихся к субъектам малого предпринимательства	126
109. Структура поголовья овец по половозрастным группам и видам в сельскохозяйственных организациях, не относящихся к субъектам малого предпринимательства	127
110. Структура поголовья птицы по видам в сельскохозяйственных организациях, не относящихся к субъектам малого предпринимательства	128
111. Структура поголовья кур по половозрастным группам и видам в сельскохозяйственных организациях, не относящихся к субъектам малого предпринимательства	129
112. Структура поголовья лошадей по половозрастным группам и видам в сельскохозяйственных организациях, не относящихся к субъектам малого предпринимательства	130
СТРУКТУРА ПОГОЛОВЬЯ СЕЛЬСКОХОЗЯЙСТВЕННЫХ ЖИВОТНЫХ В МАЛЫХ СЕЛЬСКОХОЗЯЙСТВЕННЫХ ПРЕДПРИЯТИЯХ	
113. Структура поголовья крупного рогатого скота по половозрастным группам и видам в малых сельскохозяйственных предприятиях	131
114. Структура поголовья свиней по половозрастным группам и видам в малых сельскохозяйственных предприятиях	132
115. Структура поголовья овец по половозрастным группам и видам в малых сельскохозяйственных предприятиях	133
116. Структура поголовья птицы по видам в малых сельскохозяйственных предприятиях	134
117. Структура поголовья кур по половозрастным группам и видам в малых сельскохозяйственных предприятиях	135
118. Структура поголовья лошадей по половозрастным группам и видам	136
СТРУКТУРА ПОГОЛОВЬЯ СЕЛЬСКОХОЗЯЙСТВЕННЫХ ЖИВОТНЫХ В КРЕСТЬЯНСКИХ (ФЕРМЕРСКИХ) ХОЗЯЙСТВАХ И У ИНДИВИДУАЛЬНЫХ ПРЕДПРИНИМАТЕЛЕЙ	
119. Структура поголовья крупного рогатого скота по половозрастным группам и видам в крестьянских (фермерских) хозяйствах и у индивидуальных предпринимателей	137
120. Структура поголовья свиней по половозрастным группам и видам в крестьянских (фермерских) хозяйствах и у индивидуальных предпринимателей	138
121. Структура поголовья овец по половозрастным группам и видам в крестьянских (фермерских) хозяйствах и у индивидуальных предпринимателей	139
122. Структура поголовья коз по половозрастным группам и видам в крестьянских (фермерских) хозяйствах и у индивидуальных предпринимателей	140

СОДЕРЖАНИЕ

123. Структура поголовья птицы по видам в крестьянских (фермерских) хозяйствах и у индивидуальных предпринимателей	141
124. Структура поголовья кур по половозрастным группам и видам в крестьянских (фермерских) хозяйствах и у индивидуальных предпринимателей	142
125. Структура поголовья лошадей по половозрастным группам и видам в крестьянских (фермерских) хозяйствах и у индивидуальных предпринимателей	143
СТРУКТУРА ПОГОЛОВЬЯ СЕЛЬСКОХОЗЯЙСТВЕННЫХ ЖИВОТНЫХ В ХОЗЯЙСТВАХ НАСЕЛЕНИЯ	
126. Структура поголовья крупного рогатого скота по половозрастным группам и видам в хозяйствах населения	144
127. Структура поголовья свиней по половозрастным группам и видам в хозяйствах населения	145
128. Структура поголовья овец и коз по половозрастным группам и видам в хозяйствах населения	146
129. Структура поголовья птицы по видам в хозяйствах населения	147
130. Структура поголовья лошадей по половозрастным группам и видам в хозяйствах населения	148
Методологические пояснения	149
Диаграммы	152

ПРЕДИСЛОВИЕ

В книге 1 тома 5 представлены итоги Всероссийской сельскохозяйственной переписи 2016 г. о поголовье сельскохозяйственных животных в разрезе муниципальных районов и городских округов.

В сборнике содержатся данные о поголовье скота и птицы в сельскохозяйственных организациях, крестьянских (фермерских) хозяйствах и у индивидуальных предпринимателей, личных подсобных и других индивидуальных хозяйствах граждан, некоммерческих объединениях граждан.

Приведены сведения о поголовье племенных сельскохозяйственных животных и их удельном весе в общем поголовье соответствующего вида скота и птицы в сельскохозяйственных организациях, крестьянских (фермерских) хозяйствах и у индивидуальных предпринимателей.

В отдельном разделе представлены данные о структуре поголовья сельскохозяйственных животных по категориям хозяйств, половозрастным группам и видам.

В издании представлены методологические пояснения к показателям, диаграммы по основным показателям, характеризующим поголовье сельскохозяйственных животных в целом по Липецкой области и в разрезе муниципальных районов и городских округов.

Электронная версия книги 1 тома 5 размещена на официальном Интернет-портале.

СПИСОК СОКРАЩЕНИЙ

тыс.	– тысяча
г.	– год

В сборнике приняты условные обозначения:

- - явление отсутствует

0,0 - значение показателя меньше 0,1

... - данные не публикуются в целях обеспечения конфиденциальности первичных статистических данных, полученных от респондентов, в соответствии с Федеральным законом от 29 ноября 2007 г. № 282-ФЗ «Об официальном статистическом учете и системе государственной статистики в Российской Федерации» (п. 5, ст. 4; ч. 1, ст. 9)

В отдельных случаях незначительные расхождения между итогом и суммой данных объясняются их округлением.



**ПОГОЛОВЬЕ
СЕЛЬСКОХОЗЯЙСТВЕННЫХ
ЖИВОТНЫХ В ХОЗЯЙСТВАХ
ВСЕХ КАТЕГОРИЙ**

1. ПОГОЛОВЬЕ КРУПНОГО РОГАТОГО СКОТА В ХОЗЯЙСТВАХ ВСЕХ КАТЕГОРИЙ

(на 1 июля 2016 года; голов)

	Хозяйства всех категорий	в том числе									хозяйства населения
		сельско-хозяйственные организации	в том числе					крестьянские (фермерские) хозяйства и индивидуальные предприниматели	в том числе		
			сельско-хозяйственные организации, не относящиеся к субъектам малого предпринимательства	малые предприятия	в том числе		подсобные сельско-хозяйственные предприятия несельскохозяйственных организаций		крестьянские (фермерские) хозяйства	индивидуальные предприниматели	
					малые предприятия (без микро-предприятий)	микро-предприятия					
Липецкая область	127209	75151	53136	19839	18790	1049	2176	12071	11833	238	39987
Муниципальные районы Липецкой области	126641	75051	53116	19839	18790	1049	2096	12071	11833	238	39519
Воловский муниципальный район	5723	3261	-	-	540	511	...	1922
Грязинский муниципальный район	4585	3309	3031	...	-	54	42	...	1222
Данковский муниципальный район	5728	2149	1874	1869	...	1705
Добринский муниципальный район	11891	6008	4719	-	34	-	4896
Добровский муниципальный район	6127	3407	-	-	833	788	45	1887
Долгоруковский муниципальный район	8673	6257	-	-	228	228	-	2188
Елецкий муниципальный район	5686	2787	-	...	-	1010	975	...	1889
Задонский муниципальный район	3353	1160	-	359	424	417	...	1769
Измалковский муниципальный район	8166	5038	-	463	463	-	2665
Краснинский муниципальный район	836	-	-	-	-	-	-	84	35	49	752
Лебедянский муниципальный район	8860	7335	6847	-	-	339	304	35	1186
Лев-Толстовский муниципальный район	1658	676	-	-	...	395	390	...	587
Липецкий муниципальный район	10363	8102	4056	-	230	806	806	-	1455
Становлянский муниципальный район	9160	7099	4253	2540	2540	-	...	357	357	-	1704
Тербунский муниципальный район	7747	5055	5055	-	-	-	-	243	243	-	2449
Усманский муниципальный район	5821	2454	2439	-	-	-	...	232	216	...	3135
Хлевенский муниципальный район	8332	5919	...	1285	-	1594	1594	-	819
Чаплыгинский муниципальный район	13932	5035	...	3831	3831	-	969	1608	1608	-	7289
Городские округа Липецкой области	568	-	-	-	...	-	-	-	468
город Липецк	220	-	-	-	...	-	-	-	120
город Елец	348	-	-	-	-	-	-	-	-	-	348

2. ПОГОЛОВЬЕ МОЛОЧНОГО КРУПНОГО РОГАТОГО СКОТА В ХОЗЯЙСТВАХ ВСЕХ КАТЕГОРИЙ

(на 1 июля 2016 года; голов)

	Хозяйства всех категорий	в том числе									хозяйства населения
		сельско-хозяйственные организации	в том числе					крестьянские (фермерские) хозяйства и индивидуальные предприниматели	в том числе		
			сельско-хозяйственные организации, не относящиеся к субъектам малого предпринимательства	малые предприятия	в том числе		подсобные сельско-хозяйственные предприятия несельскохозяйственных организаций		крестьянские (фермерские) хозяйства	индивидуальные предприниматели	
					малые предприятия (без микро-предприятий)	микро-предприятия					
Липецкая область	118015	69711	47999	19838	18790	1048	1874	8317	8079	238	39987
Муниципальные районы Липецкой области	117447	69611	47979	19838	18790	1048	1794	8317	8079	238	39519
Воловский муниципальный район	5723	3261	-	-	540	511	...	1922
Грязинский муниципальный район	4585	3309	3031	...	-	54	42	...	1222
Данковский муниципальный район	4546	2148	693	688	...	1705
Добринский муниципальный район	11739	6008	4719	-	34	-	4896
Добровский муниципальный район	5942	3407	-	-	648	603	45	1887
Долгоруковский муниципальный район	8673	6257	-	-	228	228	-	2188
Елецкий муниципальный район	5686	2787	-	...	-	1010	975	...	1889
Задонский муниципальный район	2662	469	-	-	171	424	417	...	1769
Измалковский муниципальный район	8012	5038	-	309	309	-	2665
Краснинский муниципальный район	836	-	-	-	-	-	-	84	35	49	752
Лебедянский муниципальный район	8639	7335	6847	-	-	118	83	35	1186
Лев-Толстовский муниципальный район	1548	676	-	-	...	285	587
Липецкий муниципальный район	9965	8035	4056	-	...	475	475	-	1455
Становлянский муниципальный район	9160	7099	4253	2540	2540	-	...	357	357	-	1704
Тербунский муниципальный район	7747	5055	5055	-	-	-	-	243	243	-	2449
Усманский муниципальный район	5821	2454	2439	-	-	-	...	232	216	...	3135
Хлевенский муниципальный район	3698	1285	-	1285	-	1594	1594	-	819
Чаплыгинский муниципальный район	12465	4988	...	3831	3831	-	922	188	188	-	7289
Городские округа Липецкой области	568	-	-	-	...	-	-	-	468
город Липецк	220	-	-	-	...	-	-	-	120
город Елец	348	-	-	-	-	-	-	-	-	-	348

3. УДЕЛЬНЫЙ ВЕС ПОГОЛОВЬЯ МОЛОЧНОГО КРУПНОГО РОГАТОГО СКОТА ПО КАТЕГОРИЯМ ХОЗЯЙСТВ

(на 1 июля 2016 года; в процентах от общего поголовья крупного рогатого скота соответствующей категории организаций (хозяйств))

	Хозяйства всех категорий	в том числе									хозяйства населения
		сельско- хозяйственные организации	в том числе					крестьянские (фермерские) хозяйства и индиви- дуальные предпри- матели	в том числе		
			сельско- хозяйственные организации, не относящиеся к субъектам малого предприни- мательства	малые предприятия	в том числе		подсобные сельско- хозяйственные предприятия несельско- хозяйственных организаций		крестьянские (фермерские) хозяйства	индиви- дуальные предпри- матели	
					малые предприятия (без микро- предприятий)	микро- предприятия					
Липецкая область	92.8	92.8	90.3	100.0	100.0	99.9	86.1	68.9	68.3	100.0	100.0
Муниципальные районы Липецкой области	92.7	92.8	90.3	100.0	100.0	99.9	85.6	68.9	68.3	100.0	100.0
Воловский муниципальный район	100.0	100.0	-	-	100.0	100.0	...	100.0
Грязинский муниципальный район	100.0	100.0	100.0	...	-	100.0	100.0	...	100.0
Данковский муниципальный район	79.4	100.0	37.0	36.8	...	100.0
Добринский муниципальный район	98.7	100.0	100.0	-	100.0	-	100.0
Добровский муниципальный район	97.0	100.0	-	-	77.8	76.5	100.0	100.0
Долгоруковский муниципальный район	100.0	100.0	-	-	100.0	100.0	-	100.0
Елецкий муниципальный район	100.0	100.0	-	...	-	100.0	100.0	...	100.0
Задонский муниципальный район	79.4	40.4	-	-	47.6	100.0	100.0	...	100.0
Измалковский муниципальный район	98.1	100.0	-	66.7	66.7	-	100.0
Краснинский муниципальный район	100.0	-	-	-	-	-	-	100.0	100.0	100.0	100.0
Лебедянский муниципальный район	97.5	100.0	100.0	-	-	34.8	27.3	100.0	100.0
Лев-Толстовский муниципальный район	93.4	100.0	-	-	...	72.2	100.0
Липецкий муниципальный район	96.2	99.2	100.0	-	...	58.9	58.9	-	100.0
Становлянский муниципальный район	100.0	100.0	100.0	100.0	100.0	-	...	100.0	100.0	-	100.0
Тербунский муниципальный район	100.0	100.0	100.0	-	-	-	-	100.0	100.0	-	100.0
Усманский муниципальный район	100.0	100.0	100.0	-	-	-	...	100.0	100.0	...	100.0
Хлевенский муниципальный район	44.4	21.7	-	100.0	-	100.0	100.0	-	100.0
Чаплыгинский муниципальный район	89.5	99.1	...	100.0	100.0	-	95.1	11.7	11.7	-	100.0
Городские округа Липецкой области	100.0	-	-	-	...	-	-	-	100.0
город Липецк	100.0	-	-	-	...	-	-	-	100.0
город Елец	100.0	-	-	-	-	-	-	-	-	-	100.0

4. ПОГОЛОВЬЕ МЯСНОГО КРУПНОГО РОГАТОГО СКОТА В ХОЗЯЙСТВАХ ВСЕХ КАТЕГОРИЙ

(на 1 июля 2016 года; голов)

	Хозяйства всех категорий	в том числе									
		сельско- хозяйственные организации	в том числе					крестьянские (фермерские) хозяйства и индиви- дуальные предпри- матели	в том числе		хозяйства населения
			сельско- хозяйственные организации, не относящиеся к субъектам малого предприни- мательства	малые предприятия	в том числе		подсобные сельско- хозяйственные предприятия несельско- хозяйственных организаций		крестьянские (фермерские) хозяйства	индиви- дуальные предпри- матели	
					малые предприятия (без микро- предприятий)	микро- предприятия					
Липецкая область	9194	5440	5137	1	-	1	302	3754	3754	-	-
Муниципальные районы Липецкой области	9194	5440	5137	1	-	1	302	3754	3754	-	-
Воловский муниципальный район	-	-	-	-	-	-	-	-	-	-	-
Грязинский муниципальный район	-	-	-	-	-	-	-	-	-	-	-
Данковский муниципальный район	1182	...	-	...	-	...	-	1181	1181	-	-
Добринский муниципальный район	...	-	-	-	-	-	-	-	-
Добровский муниципальный район	...	-	-	-	-	-	-	-	-
Долгоруковский муниципальный район	-	-	-	-	-	-	-	-	-	-	-
Елецкий муниципальный район	-	-	-	-	-	-	-	-	-	-	-
Задонский муниципальный район	691	691	...	-	-	-	...	-	-	-	-
Измалковский муниципальный район	154	-	-	-	-	-	-	154	154	-	-
Краснинский муниципальный район	-	-	-	-	-	-	-	-	-	-	-
Лебедянский муниципальный район	...	-	-	-	-	-	-	-	-
Лев-Толстовский муниципальный район	...	-	-	-	-	-	-	-	-
Липецкий муниципальный район	398	67	-	-	-	-	67	331	331	-	-
Становлянский муниципальный район	-	-	-	-	-	-	-	-	-	-	-
Тербунский муниципальный район	-	-	-	-	-	-	-	-	-	-	-
Усманский муниципальный район	-	-	-	-	-	-	-	-	-	-	-
Хлевенский муниципальный район	-	-	-	-	-	-	-	-
Чаплыгинский муниципальный район	1467	...	-	-	-	-	...	1420	1420	-	-
Городские округа Липецкой области	-	-	-	-	-	-	-	-	-	-	-
город Липецк	-	-	-	-	-	-	-	-	-	-	-
город Елец	-	-	-	-	-	-	-	-	-	-	-

5. УДЕЛЬНЫЙ ВЕС ПОГОЛОВЬЯ МЯСНОГО КРУПНОГО РОГАТОГО СКОТА ПО КАТЕГОРИЯМ ХОЗЯЙСТВ

(на 1 июля 2016 года; в процентах от общего поголовья крупного рогатого скота соответствующей категории организаций (хозяйств))

	Хозяйства всех категорий	в том числе									
		сельско- хозяйственные организации	в том числе					крестьянские (фермерские) хозяйства и индиви- дуальные предпри- матели	в том числе		хозяйства населения
			сельско- хозяйственные организации, не относящиеся к субъектам малого предпри- мательства	малые предприятия	в том числе		подсобные сельско- хозяйственные предприятия несельско- хозяйственных организаций		крестьянские (фермерские) хозяйства	индиви- дуальные предпри- матели	
					малые предприятия (без микро- предприятий)	микро- предприятия					
Липецкая область	7.2	7.2	9.7	0.0	-	0.1	13.9	31.1	31.7	-	-
Муниципальные районы Липецкой области	7.3	7.2	9.7	0.0	-	0.1	14.4	31.1	31.7	-	-
Воловский муниципальный район	-	-	-	-	-	-	-	-	-	-	-
Грязинский муниципальный район	-	-	-	-	-	-	-	-	-	-	-
Данковский муниципальный район	20.6	...	-	...	-	...	-	63.0	63.2	-	-
Добринский муниципальный район	...	-	-	-	-	-	-	-	-
Добровский муниципальный район	...	-	-	-	-	-	-	-	-
Долгоруковский муниципальный район	-	-	-	-	-	-	-	-	-	-	-
Елецкий муниципальный район	-	-	-	-	-	-	-	-	-	-	-
Задонский муниципальный район	20.6	59.6	...	-	-	-	...	-	-	-	-
Измалковский муниципальный район	1.9	-	-	-	-	-	-	33.3	33.3	-	-
Краснинский муниципальный район	-	-	-	-	-	-	-	-	-	-	-
Лебедянский муниципальный район	...	-	-	-	-	-	-	-	-
Лев-Толстовский муниципальный район	...	-	-	-	-	-	-	-	-
Липецкий муниципальный район	3.8	0.8	-	-	-	-	29.1	41.1	41.1	-	-
Становлянский муниципальный район	-	-	-	-	-	-	-	-	-	-	-
Тербунский муниципальный район	-	-	-	-	-	-	-	-	-	-	-
Усманский муниципальный район	-	-	-	-	-	-	-	-	-	-	-
Хлебенский муниципальный район	-	-	-	-	-	-	-	-
Чаплыгинский муниципальный район	10.5	...	-	-	-	-	...	88.3	88.3	-	-
Городские округа Липецкой области	-	-	-	-	-	-	-	-	-	-	-
город Липецк	-	-	-	-	-	-	-	-	-	-	-
город Елец	-	-	-	-	-	-	-	-	-	-	-

6. ПОГОЛОВЬЕ КОРОВ В ХОЗЯЙСТВАХ ВСЕХ КАТЕГОРИЙ

(на 1 июля 2016 года; голов)

	Хозяйства всех категорий	в том числе									
		сельско- хозяйственные организации	в том числе					крестьянские (фермерские) хозяйства и индиви- дуальные предприни- матели	в том числе		хозяйства населения
			сельско- хозяйственные организации, не относящиеся к субъектам малого предприни- мательства	малые предприятия	в том числе		подсобные сельско- хозяйственные предприятия несельско- хозяйственных организаций		крестьянские (фермерские) хозяйства	индиви- дуальные предприни- матели	
					малые предприятия (без микро- предприятий)	микро- предприятия					
Липецкая область	49413	33294	24675	7819	7358	461	800	4779	4744	35	11340
Муниципальные районы Липецкой области	49099	33294	24675	7819	7358	461	800	4779	4744	35	11026
Воловский муниципальный район	1537	920	-	-	209	207	...	408
Грязинский муниципальный район	1748	1194	-	...	-	17	537
Данковский муниципальный район	2274	941	-	690	689	...	643
Добринский муниципальный район	4004	2320	1856	-	24	-	1240
Добровский муниципальный район	2568	1769	-	-	210	208	...	589
Долгоруковский муниципальный район	3185	2392	-	-	56	56	-	737
Елецкий муниципальный район	1777	-	...	-	514	512	...	656
Задонский муниципальный район	1598	786	-	134	215	215	-	597
Измалковский муниципальный район	3217	2430	-	134	134	-	653
Краснинский муниципальный район	306	-	-	-	-	-	-	39	25	14	267
Лебедянский муниципальный район	3532	2999	2799	-	-	164	154	...	369
Лев-Толстовский муниципальный район	600	...	-	-	...	184	184	-	203
Липецкий муниципальный район	4453	3520	2124	-	...	424	424	-	509
Становлянский муниципальный район	3181	2546	1682	755	755	-	...	175	175	-	460
Тербунский муниципальный район	3576	2794	2794	-	-	-	-	101	101	-	681
Усманский муниципальный район	1879	961	961	-	-	-	-	79	78	...	839
Хлевенский муниципальный район	5426	4600	...	701	-	535	535	-	291
Чаплыгинский муниципальный район	4238	2302	...	1761	1761	-	417	589	589	-	1347
Городские округа Липецкой области	314	-	-	-	-	-	-	-	-	-	314
город Липецк	112	-	-	-	-	-	-	-	-	-	112
город Елец	202	-	-	-	-	-	-	-	-	-	202

7. ПОГОЛОВЬЕ СВИНЕЙ В ХОЗЯЙСТВАХ ВСЕХ КАТЕГОРИЙ

(на 1 июля 2016 года; голов)

	Хозяйства всех категорий	в том числе									хозяйства населения
		сельско-хозяйственные организации	в том числе					крестьянские (фермерские) хозяйства и индивидуальные предприниматели	в том числе		
			сельско-хозяйственные организации, не относящиеся к субъектам малого предпринимательства	малые предприятия	в том числе		подсобные сельско-хозяйственные предприятия несельско-хозяйственных организаций		крестьянские (фермерские) хозяйства	индивидуальные предприниматели	
					малые предприятия (без микро-предприятий)	микро-предприятия					
Липецкая область	588660	527888	523582	2392	1792	...	1914	3502	3314	188	57270
Муниципальные районы Липецкой области	587055	527203	523582	2392	1792	...	1229	3502	3314	188	56350
Воловский муниципальный район	83784	-	-	-	-	-	2578
Грязинский муниципальный район	2556	-	-	-	-	-	-	-	2543
Данковский муниципальный район	1906	-	-	-	-	-	-	117	116	...	1789
Добринский муниципальный район	65894	57959	-	...	-	-	-	7935
Добровский муниципальный район	2877	...	-	-	-	-	...	171	151	...	2682
Долгоруковский муниципальный район	3140	-	-	-	-	-	-	-	3117
Елецкий муниципальный район	3571	-	-	-	-	555	531	...	2949
Задонский муниципальный район	3034	346	...	-	-	-	316	-	2659
Измалковский муниципальный район	7112	-	-	-	-	160	160	-	3099
Краснинский муниципальный район	1934	-	-	-	-	-	-	359	1575
Лебедянский муниципальный район	12219	-	-	-	-	26	1845
Лев-Толстовский муниципальный район	294128	-	-	-	-	-	-	-	840
Липецкий муниципальный район	6140	2708	444	3280
Становлянский муниципальный район	3327	-	-	-	-	-	-	-	2147
Тербунский муниципальный район	73649	-	-	-	...	311	311	-	3092
Усманский муниципальный район	4724	248	-	-	-	-	248	333	333	-	4143
Хлевенский муниципальный район	3455	...	-	-	-	-	-	-	2031
Чаплыгинский муниципальный район	13605	-	-	-	-	43	43	-	8046
Городские округа Липецкой области	1605	685	-	-	-	-	685	-	-	-	920
город Липецк	158	...	-	-	-	-	...	-	-	-	38
город Елец	1447	...	-	-	-	-	...	-	-	-	882

8. ПОГОЛОВЬЕ ОВЕЦ И КОЗ В ХОЗЯЙСТВАХ ВСЕХ КАТЕГОРИЙ

(на 1 июля 2016 года; голов)

	Хозяйства всех категорий	в том числе									хозяйства населения
		сельско- хозяйственные организации	в том числе					крестьянские (фермерские) хозяйства и индиви- дуальные предпри- матели	в том числе		
			сельско- хозяйственные организации, не относящиеся к субъектам малого предприни- мательства	малые предприятия	в том числе		подсобные сельско- хозяйственные предприятия несельско- хозяйственных организаций		крестьянские (фермерские) хозяйства	индиви- дуальные предпри- матели	
					малые предприятия (без микро- предприятий)	микро- предприятия					
Липецкая область	97408	16508	9645	1920	1155	765	4943	9847	9390	457	71053
Муниципальные районы Липецкой области	96486	16508	9645	1920	1155	765	4943	9739	9282	457	70239
Воловский муниципальный район	4938	-	-	-	-	4470
Грязинский муниципальный район	2562	-	-	-	-	-	-	185	185	-	2377
Данковский муниципальный район	4261	...	-	-	-	-	...	210	202	...	3966
Добринский муниципальный район	5948	634	...	-	-	-	393	-	-	-	5314
Добровский муниципальный район	7229	-	-	-	-	1138	1054	...	2653
Долгоруковский муниципальный район	4798	-	-	-	-	-	-	-	4396
Елецкий муниципальный район	7127	-	-	-	-	3149	3138	...	3761
Задонский муниципальный район	8803	-	-	-	-	469	469	-	3855
Измалковский муниципальный район	7563	2038	-	929	929	-	4596
Краснинский муниципальный район	4257	-	-	-	-	-	-	429	295	134	3828
Лебедянский муниципальный район	2517	-	-	-	-	-	-	49	2468
Лев-Толстовский муниципальный район	1896	-	-	-	-	-	-	1867
Липецкий муниципальный район	4963	460	-	-	-	-	460	528	428	...	3975
Становлянский муниципальный район	6330	1772	923	923	-	3635
Тербунский муниципальный район	6984	-	-	-	-	-	-	121	121	-	6863
Усманский муниципальный район	4574	-	-	-	-	-	-	638	638	-	3936
Хлевенский муниципальный район	4824	...	-	-	-	-	...	72	1762
Чаплыгинский муниципальный район	6912	-	-	-	-	-	-	395	395	-	6517
Городские округа Липецкой области	922	-	-	-	-	-	-	-	814
город Липецк	223	-	-	-	-	-	-	-	115
город Елец	699	-	-	-	-	-	-	-	-	-	699

9. ПОГОЛОВЬЕ ОВЕЦ В ХОЗЯЙСТВАХ ВСЕХ КАТЕГОРИЙ

(на 1 июля 2016 года; голов)

	Хозяйства всех категорий	в том числе									
		сельско- хозяйственные организации	в том числе					крестьянские (фермерские) хозяйства и индиви- дуальные предприни- матели	в том числе		хозяйства населения
			сельско- хозяйственные организации, не относящиеся к субъектам малого предприни- мательства	малые предприятия	в том числе		подсобные сельско- хозяйственные предприятия несельско- хозяйственных организаций		крестьянские (фермерские) хозяйства	индиви- дуальные предприни- матели	
					малые предприятия (без микро- предприятий)	микро- предприятия					
Липецкая область	73820	16483	9645	1920	1155	765	4918	9607	9181	426	47730
Муниципальные районы Липецкой области	73445	16483	9645	1920	1155	765	4918	9504	9078	426	47458
Воловский муниципальный район	3326	-	-	-	-	2858
Грязинский муниципальный район	1185	-	-	-	-	-	-	-	1070
Данковский муниципальный район	3323	...	-	-	-	-	...	210	202	...	3053
Добринский муниципальный район	4034	634	...	-	-	-	393	-	-	-	3400
Добровский муниципальный район	5761	-	-	-	-	1138	1054	...	1185
Долгоруковский муниципальный район	3616	-	-	-	-	-	-	-	3214
Елецкий муниципальный район	6167	-	-	-	-	3137	3126	...	2813
Задонский муниципальный район	7806	-	-	-	-	458	458	-	2869
Измалковский муниципальный район	6437	2038	-	929	929	-	3470
Краснинский муниципальный район	3525	-	-	-	-	-	-	413	293	120	3112
Лебедянский муниципальный район	1634	-	-	-	-	-	-	45	1589
Лев-Толстовский муниципальный район	1297	-	-	-	-	-	-	-	1285
Липецкий муниципальный район	3152	460	-	-	-	-	460	490	390	...	2202
Становлянский муниципальный район	5095	1772	923	923	-	2400
Тербунский муниципальный район	5102	-	-	-	-	-	-	106	106	-	4996
Усманский муниципальный район	2902	-	-	-	-	-	-	638	638	-	2264
Хлевенский муниципальный район	3848	...	-	-	-	-	788
Чаплыгинский муниципальный район	5235	-	-	-	-	-	-	-	4890
Городские округа Липецкой области	375	-	-	-	-	-	-	-	272
город Липецк	107	-	-	-	-	-	-	-	...
город Елец	268	-	-	-	-	-	-	-	-	-	268

10. ПОГОЛОВЬЕ КОЗ В ХОЗЯЙСТВАХ ВСЕХ КАТЕГОРИЙ

(на 1 июля 2016 года; голов)

	Хозяйства всех категорий	в том числе									
		сельско- хозяйственные организации	в том числе					крестьянские (фермерские) хозяйства и индиви- дуальные предприни- матели	в том числе		хозяйства населения
			сельско- хозяйственные организации, не относящиеся к субъектам малого предприни- мательства	малые предприятия	в том числе		подсобные сельско- хозяйственные предприятия несельско- хозяйственных организаций		крестьянские (фермерские) хозяйства	индиви- дуальные предприни- матели	
					малые предприятия (без микр- предприятий)	микро- предприятия					
Липецкая область	23588	...	-	-	-	-	...	240	209	31	23323
Муниципальные районы Липецкой области	23041	...	-	-	-	-	...	235	204	31	22781
Воловский муниципальный район	1612	-	-	-	-	-	-	-	-	-	1612
Грязинский муниципальный район	1377	-	-	-	-	-	-	-	1307
Данковский муниципальный район	938	...	-	-	-	-	...	-	-	-	913
Добринский муниципальный район	1914	-	-	-	-	-	-	-	-	-	1914
Добровский муниципальный район	1468	-	-	-	-	-	-	-	-	-	1468
Долгоруковский муниципальный район	1182	-	-	-	-	-	-	-	-	-	1182
Елецкий муниципальный район	960	-	-	-	-	-	-	-	948
Задонский муниципальный район	997	-	-	-	-	-	-	-	986
Измалковский муниципальный район	1126	-	-	-	-	-	-	-	-	-	1126
Краснинский муниципальный район	732	-	-	-	-	-	-	716
Лебедянский муниципальный район	883	-	-	-	-	-	-	-	879
Лев-Толстовский муниципальный район	599	-	-	-	-	-	-	...	-	...	582
Липецкий муниципальный район	1811	-	-	-	-	-	-	-	1773
Становлянский муниципальный район	1235	-	-	-	-	-	-	-	-	-	1235
Тербунский муниципальный район	1882	-	-	-	-	-	-	-	1867
Усманский муниципальный район	1672	-	-	-	-	-	-	-	-	-	1672
Хлевенский муниципальный район	976	-	-	-	-	-	-	-	974
Чаплыгинский муниципальный район	1677	-	-	-	-	-	-	-	1627
Городские округа Липецкой области	547	-	-	-	-	-	-	-	542
город Липецк	116	-	-	-	-	-	-	-	111
город Елец	431	-	-	-	-	-	-	-	-	-	431

11. ПОГОЛОВЬЕ ПТИЦЫ ВСЕХ ВИДОВ В ХОЗЯЙСТВАХ ВСЕХ КАТЕГОРИЙ

(на 1 июля 2016 года; голов)

	Хозяйства всех категорий	в том числе									
		сельско- хозяйственные организации	в том числе					крестьянские (фермерские) хозяйства и индиви- дуальные предприни- матели	в том числе		хозяйства населения
			сельско- хозяйственные организации, не относящиеся к субъектам малого предприни- мательства	малые предприятия	в том числе		подсобные сельско- хозяйственные предприятия несельско- хозяйственных организаций		крестьянские (фермерские) хозяйства	индиви- дуальные предприни- матели	
					малые предприятия (без микро- предприятий)	микро- предприятия					
Липецкая область	12376698	10239458	9213202	991409	...	29334	34847	163772	162820	952	1973468
Муниципальные районы Липецкой области	12343453	10239458	9213202	991409	...	29334	34847	163772	162820	952	1940223
Воловский муниципальный район	165703	-	-	-	-	-	-	165683
Грязинский муниципальный район	1269695	-	-	-	-	744	...	209	76674
Данковский муниципальный район	1795551	-	-	-	-	-	89180
Добринский муниципальный район	776812	-	-	-	...	-	-	-	129728
Добровский муниципальный район	139215	...	-	...	-	...	-	3687	3280	407	106857
Долгоруковский муниципальный район	95889	...	-	...	-	594	594	-	95026
Елецкий муниципальный район	1300421	-	-	-	-	2707	2707	-	79652
Задонский муниципальный район	835491	743831	-	...	336	3214	3210	...	88446
Измалковский муниципальный район	97576	-	-	-	-	-	-	1327	1327	-	96249
Краснинский муниципальный район	57121	-	-	-	-	-	-	95	-	95	57026
Лебедянский муниципальный район	249104	-	-	-	...	25116	25096	...	81552
Лев-Толстовский муниципальный район	58897	...	-	-	-	-	...	-	-	-	58697
Липецкий муниципальный район	4499171	4383911	3390641	-	31195	6765	6638	127	108495
Становлянский муниципальный район	108984	-	-	-	-	-	-	-	108904
Тербунский муниципальный район	147556	-	-	-	-	-	-	-	147291
Усманский муниципальный район	416944	-	-	-	...	115628	115618	...	123270
Хлевенский муниципальный район	95156	-	-	-	-	-	-	-	94056
Чаплыгинский муниципальный район	234167	-	-	-	-	-	-	730	233437
Городские округа Липецкой области	33245	-	-	-	-	-	-	-	-	-	33245
город Липецк	15774	-	-	-	-	-	-	-	-	-	15774
город Елец	17471	-	-	-	-	-	-	-	-	-	17471

12. ПОГОЛОВЬЕ КУР В ХОЗЯЙСТВАХ ВСЕХ КАТЕГОРИЙ

(на 1 июля 2016 года; голов)

	Хозяйства всех категорий	в том числе									хозяйства населения
		сельско- хозяйственные организации	в том числе					крестьянские (фермерские) хозяйства и индиви- дуальные предпри- матели	в том числе		
			сельско- хозяйственные организации, не относящиеся к субъектам малого предприни- мательства	малые предприятия	в том числе		подсобные сельско- хозяйственные предприятия несельско- хозяйственных организаций		крестьянские (фермерские) хозяйства	индиви- дуальные предпри- матели	
					малые предприятия (без микро- предприятий)	микро- предприятия					
Липецкая область	11731744	10055708	9061175	962292	32241	122329	121702	627	1553707
Муниципальные районы Липецкой области	11706827	10055708	9061175	962292	32241	122329	121702	627	1528790
Воловский муниципальный район	117865	-	-	-	-	-	-	-	-	-	117865
Грязинский муниципальный район	1256007	-	-	-	-	194	...	159	63536
Данковский муниципальный район	1780118	-	-	-	-	-	74047
Добринский муниципальный район	738012	-	-	-	-	-	-	-	92328
Добровский муниципальный район	89854	-	-	-	-	-	-	345	...	265	89509
Долгоруковский муниципальный район	74550	...	-	...	-	...	-	309	309	-	74024
Елецкий муниципальный район	1281604	-	-	-	-	1200	1200	-	62342
Задонский муниципальный район	666568	591404	...	-	-	-	336	1193	1189	...	73971
Измалковский муниципальный район	78122	-	-	-	-	-	-	911	911	-	77211
Краснинский муниципальный район	46150	-	-	-	-	-	-	64	-	64	46086
Лебедянский муниципальный район	208956	-	-	-	...	115	66405
Лев-Толстовский муниципальный район	47099	...	-	-	-	-	...	-	-	-	46999
Липецкий муниципальный район	4475993	4382811	3390641	-	30095	3001	2936	...	90181
Становлянский муниципальный район	85699	-	-	-	-	-	-	-	85619
Тербунский муниципальный район	112111	-	-	-	-	-	-	-	111881
Усманский муниципальный район	393842	-	-	-	...	112817	112817	-	102979
Хлевенский муниципальный район	67321	-	-	-	-	-	-	-	-	-	67321
Чаплыгинский муниципальный район	186956	-	-	-	-	-	-	470	186486
Городские округа Липецкой области	24917	-	-	-	-	-	-	-	-	-	24917
город Липецк	13427	-	-	-	-	-	-	-	-	-	13427
город Елец	11490	-	-	-	-	-	-	-	-	-	11490

13. ПОГОЛОВЬЕ КУР ЯИЧНЫХ ПОРОД В ХОЗЯЙСТВАХ ВСЕХ КАТЕГОРИЙ

(на 1 июля 2016 года; голов)

	Хозяйства всех категорий	в том числе									хозяйства населения
		сельско- хозяйственные организации	в том числе					крестьянские (фермерские) хозяйства и индиви- дуальные предприни- матели	в том числе		
			сельско- хозяйственные организации, не относящиеся к субъектам малого предприни- мательства	малые предприятия	в том числе		подсобные сельско- хозяйственные предприятия несельско- хозяйственных организаций		крестьянские (фермерские) хозяйства	индиви- дуальные предприни- матели	
					малые предприятия (без микро- предприятий)	микро- предприятия					
Липецкая область	2097650	1504942	1503242	-	-	-	...	110970	110810	160	481738
Муниципальные районы Липецкой области	2097460	1504942	1503242	-	-	-	...	110970	110810	160	481548
Воловский муниципальный район	2788	-	-	-	-	-	-	-	-	-	2788
Грязинский муниципальный район	484334	-	-	-	-	...	-	...	21901
Данковский муниципальный район	68796	-	-	-	-	-	-	-	68296
Добринский муниципальный район	13979	-	-	-	-	-	-	-	-	-	13979
Добровский муниципальный район	65916	-	-	-	-	-	-	160	...	120	65756
Долгоруковский муниципальный район	2406	-	-	-	-	-	-	-	-	-	2406
Елецкий муниципальный район	10139	-	-	-	-	-	-	-	-	-	10139
Задонский муниципальный район	8385	-	-	-	-	-	-	-	-	-	8385
Измалковский муниципальный район	791	-	-	-	-	-	-	-	-	-	791
Краснинский муниципальный район	3179	-	-	-	-	-	-	-	-	-	3179
Лебедянский муниципальный район	2854	-	-	-	-	-	-	-	-	-	2854
Лев-Толстовский муниципальный район	5440	-	-	-	-	-	-	-	-	-	5440
Липецкий муниципальный район	1100715	-	-	-	-	55	59833
Становлянский муниципальный район	38178	-	-	-	-	-	-	-	-	-	38178
Тербунский муниципальный район	127	-	-	-	-	-	-	-	-	-	127
Усманский муниципальный район	112079	...	-	-	-	-	-	142
Хлевенский муниципальный район	46398	-	-	-	-	-	-	-	-	-	46398
Чаплыгинский муниципальный район	130956	-	-	-	-	-	-	-	-	-	130956
Городские округа Липецкой области	190	-	-	-	-	-	-	-	-	-	190
город Липецк	125	-	-	-	-	-	-	-	-	-	125
город Елец	65	-	-	-	-	-	-	-	-	-	65

14. УДЕЛЬНЫЙ ВЕС ПОГОЛОВЬЯ КУР ЯИЧНЫХ ПОРОД ПО КАТЕГОРИЯМ ХОЗЯЙСТВ

(на 1 июля 2016 года; в процентах от общего поголовья кур соответствующей категории организаций (хозяйств))

	Хозяйства всех категорий	в том числе									
		сельско- хозяйственные организации	в том числе					крестьянские (фермерские) хозяйства и индиви- дуальные предпри- матели	в том числе		хозяйства населения
			сельско- хозяйственные организации, не относящиеся к субъектам малого предпри- мательства	малые предприятия	в том числе		подсобные сельско- хозяйственные предприятия несельско- хозяйственных организаций		крестьянские (фермерские) хозяйства	индиви- дуальные предпри- матели	
					малые предприятия (без микро- предприятий)	микро- предприятия					
Липецкая область	17.9	15.0	16.6	-	-	-	5.3	90.7	91.1	25.5	31.0
Муниципальные районы Липецкой области	17.9	15.0	16.6	-	-	-	5.3	90.7	91.1	25.5	31.5
Воловский муниципальный район	2.4	-	-	-	-	-	-	-	-	-	2.4
Грязинский муниципальный район	38.6	-	-	-	-	...	-	...	34.5
Данковский муниципальный район	3.9	-	-	-	-	-	-	-	92.2
Добринский муниципальный район	1.9	-	-	-	-	-	-	-	-	-	15.1
Добровский муниципальный район	73.4	-	-	-	-	-	-	46.4	...	45.3	73.5
Долгоруковский муниципальный район	3.2	-	-	-	-	-	-	-	-	-	3.3
Елецкий муниципальный район	0.8	-	-	-	-	-	-	-	-	-	16.3
Задонский муниципальный район	1.3	-	-	-	-	-	-	-	-	-	11.3
Измалковский муниципальный район	1.0	-	-	-	-	-	-	-	-	-	1.0
Краснинский муниципальный район	6.9	-	-	-	-	-	-	-	-	-	6.9
Лебедянский муниципальный район	1.4	-	-	-	-	-	-	-	-	-	4.3
Лев-Толстовский муниципальный район	11.6	-	-	-	-	-	-	-	-	-	11.6
Липецкий муниципальный район	24.6	-	-	-	-	1.8	66.3
Становлянский муниципальный район	44.5	-	-	-	-	-	-	-	-	-	44.6
Тербунский муниципальный район	0.1	-	-	-	-	-	-	-	-	-	0.1
Усманский муниципальный район	28.5	...	-	-	-	-	-	0.1
Хлевенский муниципальный район	68.9	-	-	-	-	-	-	-	-	-	68.9
Чаплыгинский муниципальный район	70.0	-	-	-	-	-	-	-	-	-	70.2
Городские округа Липецкой области	0.8	-	-	-	-	-	-	-	-	-	0.8
город Липецк	0.9	-	-	-	-	-	-	-	-	-	0.9
город Елец	0.6	-	-	-	-	-	-	-	-	-	0.6

15. ПОГОЛОВЬЕ КУР МЯСНЫХ И МЯСО-ЯИЧНЫХ ПОРОД В ХОЗЯЙСТВАХ ВСЕХ КАТЕГОРИЙ

(на 1 июля 2016 года; голов)

	Хозяйства всех категорий	в том числе									хозяйства населения
		сельско- хозяйственные организации	в том числе					крестьянские (фермерские) хозяйства и индиви- дуальные предприни- матели	в том числе		
			сельско- хозяйственные организации, не относящиеся к субъектам малого предприни- мательства	малые предприятия	в том числе		подсобные сельско- хозяйственные предприятия несельско- хозяйственных организаций		крестьянские (фермерские) хозяйства	индиви- дуальные предприни- матели	
					малые предприятия (без микро- предприятий)	микро- предприятия					
Липецкая область	9634094	8550766	7557933	962292	30541	11359	10892	467	1071969
Муниципальные районы Липецкой области	9609367	8550766	7557933	962292	30541	11359	10892	467	1047242
Воловский муниципальный район	115077	-	-	-	-	-	-	-	-	-	115077
Грязинский муниципальный район	771673	-	-	-	-	176	...	141	41635
Данковский муниципальный район	1711322	-	-	-	-	-	5751
Добринский муниципальный район	724033	-	-	-	-	-	-	-	78349
Добровский муниципальный район	23938	-	-	-	-	-	-	185	...	145	23753
Долгоруковский муниципальный район	72144	...	-	...	-	...	-	309	309	-	71618
Елецкий муниципальный район	1271465	-	-	-	-	1200	1200	-	52203
Задонский муниципальный район	658183	591404	...	-	-	-	336	1193	1189	...	65586
Измалковский муниципальный район	77331	-	-	-	-	-	-	911	911	-	76420
Краснинский муниципальный район	42971	-	-	-	-	-	-	64	-	64	42907
Лебедянский муниципальный район	206102	-	-	-	...	115	63551
Лев-Толстовский муниципальный район	41659	...	-	-	-	-	...	-	-	-	41559
Липецкий муниципальный район	3375278	3341984	-	30095	2946	2903	...	30348
Становлянский муниципальный район	47521	-	-	-	-	-	-	-	47441
Тербунский муниципальный район	111984	-	-	-	-	-	-	-	111754
Усманский муниципальный район	281763	-	-	-	-	2580	2580	-	102837
Хлевенский муниципальный район	20923	-	-	-	-	-	-	-	-	-	20923
Чаплыгинский муниципальный район	56000	-	-	-	-	-	-	470	55530
Городские округа Липецкой области	24727	-	-	-	-	-	-	-	-	-	24727
город Липецк	13302	-	-	-	-	-	-	-	-	-	13302
город Елец	11425	-	-	-	-	-	-	-	-	-	11425

16. УДЕЛЬНЫЙ ВЕС ПОГОЛОВЬЯ КУР МЯСНЫХ И МЯСО-ЯИЧНЫХ ПОРОД ПО КАТЕГОРИЯМ ХОЗЯЙСТВ

(на 1 июля 2016 года; в процентах от общего поголовья кур соответствующей категории организаций (хозяйств))

	Хозяйства всех категорий	в том числе									
		сельско- хозяйственные организации	в том числе					крестьянские (фермерские) хозяйства и индивидуальные предприни- матели	в том числе		хозяйства населения
			сельско- хозяйственные организации, не относящиеся к субъектам малого предприни- мательства	малые предприятия	в том числе		подсобные сельско- хозяйственные предприятия несельско- хозяйственных организаций		крестьянские (фермерские) хозяйства	индиви- дуальные предприни- матели	
					малые предприятия (без микро- предприятий)	микро- предприятия					
Липецкая область	82.1	85.0	83.4	100.0	100.0	100.0	94.7	9.3	8.9	74.5	69.0
Муниципальные районы Липецкой области	82.1	85.0	83.4	100.0	100.0	100.0	94.7	9.3	8.9	74.5	68.5
Воловский муниципальный район	97.6	-	-	-	-	-	-	-	-	-	97.6
Грязинский муниципальный район	61.4	-	-	-	-	90.7	...	88.7	65.5
Данковский муниципальный район	96.1	-	-	-	-	-	7.8
Добринский муниципальный район	98.1	-	-	-	-	-	-	-	84.9
Добровский муниципальный район	26.6	-	-	-	-	-	-	53.6	...	54.7	26.5
Долгоруковский муниципальный район	96.8	...	-	...	-	...	-	100.0	100.0	-	96.7
Елецкий муниципальный район	99.2	-	-	-	-	100.0	100.0	-	83.7
Задонский муниципальный район	98.7	100.0	...	-	-	-	100.0	100.0	100.0	...	88.7
Измалковский муниципальный район	99.0	-	-	-	-	-	-	100.0	100.0	-	99.0
Краснинский муниципальный район	93.1	-	-	-	-	-	-	100.0	-	100.0	93.1
Лебедянский муниципальный район	98.6	-	-	-	...	100.0	95.7
Лев-Толстовский муниципальный район	88.4	...	-	-	-	-	...	-	-	-	88.4
Липецкий муниципальный район	75.4	76.3	-	100.0	98.2	98.9	...	33.7
Становлянский муниципальный район	55.5	-	-	-	-	-	-	-	55.4
Тербунский муниципальный район	99.9	-	-	-	-	-	-	-	99.9
Усманский муниципальный район	71.5	-	-	-	-	2.3	2.3	-	99.9
Хлевенский муниципальный район	31.1	-	-	-	-	-	-	-	-	-	31.1
Чаплыгинский муниципальный район	30.0	-	-	-	-	-	-	100.0	29.8
Городские округа Липецкой области	99.2	-	-	-	-	-	-	-	-	-	99.2
город Липецк	99.1	-	-	-	-	-	-	-	-	-	99.1
город Елец	99.4	-	-	-	-	-	-	-	-	-	99.4

17. ПОГОЛОВЬЕ УТОК В ХОЗЯЙСТВАХ ВСЕХ КАТЕГОРИЙ

(на 1 июля 2016 года; голов)

	Хозяйства всех категорий	в том числе									хозяйства населения
		сельско- хозяйственные организации	в том числе					крестьянские (фермерские) хозяйства и индиви- дуальные предпри- матели	в том числе		
			сельско- хозяйственные организации, не относящиеся к субъектам малого предпри- мательства	малые предприятия	в том числе		подсобные сельско- хозяйственные предприятия несельско- хозяйственных организаций		крестьянские (фермерские) хозяйства	индиви- дуальные предпри- матели	
					малые предприятия (без микро- предприятий)	микро- предприятия					
Липецкая область	266143	2632	-	432	-	432	2200	5953	5811	142	257558
Муниципальные районы Липецкой области	261872	2632	-	432	-	432	2200	5953	5811	142	253287
Воловский муниципальный район	27872	-	-	-	-	-	-	-	-	-	27872
Грязинский муниципальный район	8191	-	-	-	-	-	-	...	-	...	8141
Данковский муниципальный район	9595	-	-	-	-	-	-	-	9295
Добринский муниципальный район	28542	...	-	-	-	-	...	-	-	-	27542
Добровский муниципальный район	12718	-	-	-	-	-	-	1150	11568
Долгоруковский муниципальный район	12799	...	-	...	-	...	-	-	12620
Елецкий муниципальный район	12112	-	-	-	-	-	-	560	560	-	11552
Задонский муниципальный район	12209	...	-	...	-	...	-	-	10295
Измалковский муниципальный район	11944	-	-	-	-	-	-	275	275	-	11669
Краснинский муниципальный район	8092	-	-	-	-	-	-	-	-	-	8092
Лебедянский муниципальный район	8210	-	-	-	-	-	-	-	-	-	8210
Лев-Толстовский муниципальный район	7593	...	-	-	-	-	...	-	-	-	7493
Липецкий муниципальный район	13693	...	-	-	-	-	11571
Становлянский муниципальный район	14289	-	-	-	-	-	-	-	-	-	14289
Тербунский муниципальный район	16615	-	-	-	-	-	-	-	16605
Усманский муниципальный район	14251	-	-	-	-	-	-	-	13686
Хлевенский муниципальный район	16564	-	-	-	-	-	-	-	16464
Чаплыгинский муниципальный район	26583	-	-	-	-	-	-	26323
Городские округа Липецкой области	4271	-	-	-	-	-	-	-	-	-	4271
город Липецк	2140	-	-	-	-	-	-	-	-	-	2140
город Елец	2131	-	-	-	-	-	-	-	-	-	2131

18. ПОГОЛОВЬЕ ГУСЕЙ В ХОЗЯЙСТВАХ ВСЕХ КАТЕГОРИЙ

(на 1 июля 2016 года; голов)

	Хозяйства всех категорий	в том числе									
		сельско- хозяйственные организации	в том числе					крестьянские (фермерские) хозяйства и индиви- дуальные предпри- матели	в том числе		хозяйства населения
			сельско- хозяйственные организации, не относящиеся к субъектам малого предприни- мательства	малые предприятия	в том числе		подсобные сельско- хозяйственные предприятия несельско- хозяйственных организаций		крестьянские (фермерские) хозяйства	индиви- дуальные предпри- матели	
					малые предприятия (без микро- предприятий)	микро- предприятия					
Липецкая область	128649	414	-	...	-	6155	6026	129	122080
Муниципальные районы Липецкой области	124774	414	-	...	-	6155	6026	129	118205
Воловский муниципальный район	15069	-	-	-	-	-	-	15049
Грязинский муниципальный район	3218	-	-	-	-	-	-	-	-	-	3218
Данковский муниципальный район	5183	-	-	-	-	-	-	-	-	-	5183
Добринский муниципальный район	9182	...	-	-	-	-	...	-	-	-	8782
Добровский муниципальный район	6291	-	-	-	-	-	-	1842	1750	92	4449
Долгоруковский муниципальный район	6732	...	-	...	-	...	-	-	6628
Елецкий муниципальный район	5840	-	-	-	-	-	-	847	847	-	4993
Задонский муниципальный район	3576	-	-	-	-	-	-	-	3069
Измалковский муниципальный район	6101	-	-	-	-	-	-	-	5986
Краснинский муниципальный район	2328	-	-	-	-	-	-	...	-	...	2311
Лебедянский муниципальный район	2870	-	-	-	-	-	-	-	-	-	2870
Лев-Толстовский муниципальный район	3034	-	-	-	-	-	-	-	-	-	3034
Липецкий муниципальный район	5965	-	-	-	-	-	-	-	4463
Становлянский муниципальный район	7787	-	-	-	-	-	-	-	-	-	7787
Тербунский муниципальный район	12221	-	-	-	-	-	-	-	12196
Усманский муниципальный район	6684	-	-	-	-	-	-	1190	1180	...	5494
Хлевенский муниципальный район	7260	-	-	-	-	-	-	-	-	-	7260
Чаплыгинский муниципальный район	15433	-	-	-	-	-	-	-	-	-	15433
Городские округа Липецкой области	3875	-	-	-	-	-	-	-	-	-	3875
город Липецк	39	-	-	-	-	-	-	-	-	-	39
город Елец	3836	-	-	-	-	-	-	-	-	-	3836

19. ПОГОЛОВЬЕ ИНДЕЕК В ХОЗЯЙСТВАХ ВСЕХ КАТЕГОРИЙ

(на 1 июля 2016 года; голов)

	Хозяйства всех категорий	в том числе									хозяйства населения
		сельско- хозяйственные организации	в том числе					крестьянские (фермерские) хозяйства и индиви- дуальные предпри- матели	в том числе		
			сельско- хозяйственные организации, не относящиеся к субъектам малого предпри- мательства	малые предприятия	в том числе		подсобные сельско- хозяйственные предприятия несельско- хозяйственных организаций		крестьянские (фермерские) хозяйства	индиви- дуальные предпри- матели	
					малые предприятия (без микро- предприятий)	микро- предприятия					
Липецкая область	215347	180698	-	...	-	2033	2019	...	32616
Муниципальные районы Липецкой области	215287	180698	-	...	-	2033	2019	...	32556
Воловский муниципальный район	4739	-	-	-	-	-	-	-	-	-	4739
Грязинский муниципальный район	1626	-	-	-	-	-	-	-	1126
Данковский муниципальный район	529	-	-	-	-	-	-	-	-	-	529
Добринский муниципальный район	1025	-	-	-	-	-	-	-	-	-	1025
Добровский муниципальный район	29314	...	-	...	-	...	-	-	493
Долгоруковский муниципальный район	1755	-	-	-	-	-	-	-	1729
Елецкий муниципальный район	725	-	-	-	-	-	-	-	625
Задонский муниципальный район	153120	-	-	-	-	-	-	-	1093
Измалковский муниципальный район	1335	-	-	-	-	-	-	26	26	-	1309
Краснинский муниципальный район	439	-	-	-	-	-	-	...	-	...	425
Лебедянский муниципальный район	522	-	-	-	-	-	-	-	521
Лев-Толстовский муниципальный район	1169	-	-	-	-	-	-	-	-	-	1169
Липецкий муниципальный район	2004	-	-	-	-	-	-	-	1804
Становлянский муниципальный район	1065	-	-	-	-	-	-	-	-	-	1065
Тербунский муниципальный район	6425	-	-	-	-	-	-	-	-	-	6425
Усманский муниципальный район	1917	-	-	-	-	-	-	-	901
Хлевенский муниципальный район	2461	-	-	-	-	-	-	-	-	-	2461
Чаплыгинский муниципальный район	5117	-	-	-	-	-	-	-	-	-	5117
Городские округа Липецкой области	60	-	-	-	-	-	-	-	-	-	60
город Липецк	50	-	-	-	-	-	-	-	-	-	50
город Елец	10	-	-	-	-	-	-	-	-	-	10

20. ПОГОЛОВЬЕ ЦЕСАРОК В ХОЗЯЙСТВАХ ВСЕХ КАТЕГОРИЙ

(на 1 июля 2016 года; голов)

	Хозяйства всех категорий	в том числе									хозяйства населения
		сельско- хозяйственные организации	в том числе					крестьянские (фермерские) хозяйства и индивидуальные предприни- матели	в том числе		
			сельско- хозяйственные организации, не относящиеся к субъектам малого предприни- мательства	малые предприятия	в том числе		подсобные сельско- хозяйственные предприятия несельско- хозяйственных организаций		крестьянские (фермерские) хозяйства	индиви- дуальные предприни- матели	
					малые предприятия (без микро- предприятий)	микро- предприятия					
Липецкая область	1481	-	-	-	-	-	-	46	46	-	1435
Муниципальные районы Липецкой области	1459	-	-	-	-	-	-	46	46	-	1413
Воловский муниципальный район	147	-	-	-	-	-	-	-	-	-	147
Грязинский муниципальный район	125	-	-	-	-	-	-	-	-	-	125
Данковский муниципальный район	70	-	-	-	-	-	-	-	-	-	70
Добринский муниципальный район	41	-	-	-	-	-	-	-	-	-	41
Добровский муниципальный район	18	-	-	-	-	-	-	-	-	-	18
Долгоруковский муниципальный район	29	-	-	-	-	-	-	-	23
Елецкий муниципальный район	31	-	-	-	-	-	-	-	-	-	31
Задонский муниципальный район	18	-	-	-	-	-	-	-	-	-	18
Измалковский муниципальный район	64	-	-	-	-	-	-	-	-	-	64
Краснинский муниципальный район	76	-	-	-	-	-	-	-	-	-	76
Лебедянский муниципальный район	22	-	-	-	-	-	-	-	-	-	22
Лев-Толстовский муниципальный район	2	-	-	-	-	-	-	-	-	-	2
Липецкий муниципальный район	118	-	-	-	-	-	-	-	-	-	118
Становлянский муниципальный район	78	-	-	-	-	-	-	-	-	-	78
Тербунский муниципальный район	26	-	-	-	-	-	-	-	-	-	26
Усманский муниципальный район	165	-	-	-	-	-	-	-	125
Хлевенский муниципальный район	356	-	-	-	-	-	-	-	-	-	356
Чаплыгинский муниципальный район	73	-	-	-	-	-	-	-	-	-	73
Городские округа Липецкой области	22	-	-	-	-	-	-	-	-	-	22
город Липецк	18	-	-	-	-	-	-	-	-	-	18
город Елец	4	-	-	-	-	-	-	-	-	-	4

21. ПОГОЛОВЬЕ ПЕРЕПЕЛОК В ХОЗЯЙСТВАХ ВСЕХ КАТЕГОРИЙ

(на 1 июля 2016 года; голов)

	Хозяйства всех категорий	в том числе									хозяйства населения
		сельско- хозяйственные организации	в том числе					крестьянские (фермерские) хозяйства и индиви- дуальные предприни- матели	в том числе		
			сельско- хозяйственные организации, не относящиеся к субъектам малого предприни- мательства	малые предприятия	в том числе		подсобные сельско- хозяйственные предприятия несельско- хозяйственных организаций		крестьянские (фермерские) хозяйства	индиви- дуальные предприни- матели	
					малые предприятия (без микро- предприятий)	микро- предприятия					
Липецкая область	33044	-	-	-	-	-	-	27140	27100	...	5904
Муниципальные районы Липецкой области	32944	-	-	-	-	-	-	27140	27100	...	5804
Воловский муниципальный район	6	-	-	-	-	-	-	-	-	-	6
Грязинский муниципальный район	527	-	-	-	-	-	-	-	-	-	527
Данковский муниципальный район	6	-	-	-	-	-	-	-	-	-	6
Добринский муниципальный район	-	-	-	-	-	-	-	-	-	-	-
Добровский муниципальный район	920	-	-	-	-	-	-	-	820
Долгоруковский муниципальный район	2	-	-	-	-	-	-	-	-	-	2
Елецкий муниципальный район	81	-	-	-	-	-	-	-	-	-	81
Задонский муниципальный район	-	-	-	-	-	-	-	-	-	-	-
Измалковский муниципальный район	10	-	-	-	-	-	-	-	-	-	10
Краснинский муниципальный район	30	-	-	-	-	-	-	-	-	-	30
Лебедянский муниципальный район	28524	-	-	-	-	-	-	-	3524
Лев-Толстовский муниципальный район	-	-	-	-	-	-	-	-	-	-	-
Липецкий муниципальный район	1390	-	-	-	-	-	-	350
Становлянский муниципальный район	61	-	-	-	-	-	-	-	-	-	61
Тербунский муниципальный район	158	-	-	-	-	-	-	-	-	-	158
Усманский муниципальный район	85	-	-	-	-	-	-	-	-	-	85
Хлевенский муниципальный район	1139	-	-	-	-	-	-	-	139
Чаплыгинский муниципальный район	5	-	-	-	-	-	-	-	-	-	5
Городские округа Липецкой области	100	-	-	-	-	-	-	-	-	-	100
город Липецк	100	-	-	-	-	-	-	-	-	-	100
город Елец	-	-	-	-	-	-	-	-	-	-	-

22. ПОГОЛОВЬЕ ФАЗАНОВ В ХОЗЯЙСТВАХ ВСЕХ КАТЕГОРИЙ

(на 1 июля 2016 года; голов)

	Хозяйства всех категорий	в том числе									
		сельско- хозяйственные организации	в том числе					крестьянские (фермерские) хозяйства и индиви- дуальные предпри- матели	в том числе		хозяйства населения
			сельско- хозяйственные организации, не относящиеся к субъектам малого предпри- мательства	малые предприятия	в том числе		подсобные сельско- хозяйственные предприятия несельско- хозяйственных организаций		крестьянские (фермерские) хозяйства	индиви- дуальные предпри- матели	
					малые предприятия (без микро- предприятий)	микро- предприятия					
Липецкая область	264	-	-	-	-	-	-	-	164
Муниципальные районы Липецкой области	264	-	-	-	-	-	-	-	164
Воловский муниципальный район	5	-	-	-	-	-	-	-	-	-	5
Грязинский муниципальный район	-	-	-	-	-	-	-	-	-	-	-
Данковский муниципальный район	50	-	-	-	-	-	-	-	-	-	50
Добринский муниципальный район	10	-	-	-	-	-	-	-	-	-	10
Добровский муниципальный район	...	-	-	-	-	-	-	-	-
Долгоруковский муниципальный район	-	-	-	-	-	-	-	-	-	-	-
Елецкий муниципальный район	28	-	-	-	-	-	-	-	-	-	28
Задонский муниципальный район	-	-	-	-	-	-	-	-	-	-	-
Измалковский муниципальный район	-	-	-	-	-	-	-	-	-	-	-
Краснинский муниципальный район	6	-	-	-	-	-	-	-	-	-	6
Лебедянский муниципальный район	-	-	-	-	-	-	-	-	-	-	-
Лев-Толстовский муниципальный район	-	-	-	-	-	-	-	-	-	-	-
Липецкий муниципальный район	5	-	-	-	-	-	-	-	-	-	5
Становлянский муниципальный район	5	-	-	-	-	-	-	-	-	-	5
Тербунский муниципальный район	-	-	-	-	-	-	-	-	-	-	-
Усманский муниципальный район	-	-	-	-	-	-	-	-	-	-	-
Хлевенский муниципальный район	55	-	-	-	-	-	-	-	-	-	55
Чаплыгинский муниципальный район	-	-	-	-	-	-	-	-	-	-	-
Городские округа Липецкой области	-	-	-	-	-	-	-	-	-	-	-
город Липецк	-	-	-	-	-	-	-	-	-	-	-
город Елец	-	-	-	-	-	-	-	-	-	-	-

23. ПОГОЛОВЬЕ СТРАУСОВ В ХОЗЯЙСТВАХ ВСЕХ КАТЕГОРИЙ

(на 1 июля 2016 года; голов)

	Хозяйства всех категорий	в том числе									хозяйства населения
		сельско- хозяйственные организации	в том числе					крестьянские (фермерские) хозяйства и индиви- дуальные предпри- матели	в том числе		
			сельско- хозяйственные организации, не относящиеся к субъектам малого предпри- мательства	малые предприятия	в том числе		подсобные сельско- хозяйственные предприятия несельско- хозяйственных организаций		крестьянские (фермерские) хозяйства	индиви- дуальные предпри- матели	
					малые предприятия (без микро- предприятий)	микро- предприятия					
Липецкая область	26	...	-	-	-	-	-	4
Муниципальные районы Липецкой области	26	...	-	-	-	-	-	4
Воловский муниципальный район	-	-	-	-	-	-	-	-	-	-	-
Грязинский муниципальный район	1	-	-	-	-	-	-	-	-	-	1
Данковский муниципальный район	-	-	-	-	-	-	-	-	-	-	-
Добринский муниципальный район	-	-	-	-	-	-	-	-	-	-	-
Добровский муниципальный район	-	-	-	-	-	-	-	-	-	-	-
Долгоруковский муниципальный район	22	...	-	-	-	-	-	-
Елецкий муниципальный район	-	-	-	-	-	-	-	-	-	-	-
Задонский муниципальный район	-	-	-	-	-	-	-	-	-	-	-
Измалковский муниципальный район	-	-	-	-	-	-	-	-	-	-	-
Краснинский муниципальный район	-	-	-	-	-	-	-	-	-	-	-
Лебедянский муниципальный район	-	-	-	-	-	-	-	-	-	-	-
Лев-Толстовский муниципальный район	-	-	-	-	-	-	-	-	-	-	-
Липецкий муниципальный район	3	-	-	-	-	-	-	-	-	-	3
Становлянский муниципальный район	-	-	-	-	-	-	-	-	-	-	-
Тербунский муниципальный район	-	-	-	-	-	-	-	-	-	-	-
Усманский муниципальный район	-	-	-	-	-	-	-	-	-	-	-
Хлевенский муниципальный район	-	-	-	-	-	-	-	-	-	-	-
Чаплыгинский муниципальный район	-	-	-	-	-	-	-	-	-	-	-
Городские округа Липецкой области	-	-	-	-	-	-	-	-	-	-	-
город Липецк	-	-	-	-	-	-	-	-	-	-	-
город Елец	-	-	-	-	-	-	-	-	-	-	-

24. ПОГОЛОВЬЕ ЛОШАДЕЙ В ХОЗЯЙСТВАХ ВСЕХ КАТЕГОРИЙ

(на 1 июля 2016 года; голов)

	Хозяйства всех категорий	в том числе									хозяйства населения
		сельско- хозяйственные организации	в том числе					крестьянские (фермерские) хозяйства и индиви- дуальные предприни- матели	в том числе		
			сельско- хозяйственные организации, не относящиеся к субъектам малого предприни- мательства	малые предприятия	в том числе		подсобные сельско- хозяйственные предприятия несельско- хозяйственных организаций		крестьянские (фермерские) хозяйства	индиви- дуальные предприни- матели	
					малые предприятия (без микро- предприятий)	микро- предприятия					
Липецкая область	2269	462	291	155	108	47	16	67	64	3	1740
Муниципальные районы Липецкой области	2269	462	291	155	108	47	16	67	64	3	1740
Воловский муниципальный район	200	-	-	171
Грязинский муниципальный район	138	-	-	-	-	59
Данковский муниципальный район	203	93	-	-	98
Добринский муниципальный район	312	58	-	-	-	-	-	254
Добровский муниципальный район	100	-	-	-	-	-	83
Долгоруковский муниципальный район	87	...	-	-	-	-	-	-	79
Елецкий муниципальный район	84	-	-	-	-	-	-	8	8	-	76
Задонский муниципальный район	128	28	-	...	5	5	-	95
Измалковский муниципальный район	104	17	-	-	85
Краснинский муниципальный район	43	-	-	-	-	-	-	...	-	...	42
Лебедянский муниципальный район	118	56	-	-	-	-	-	62
Лев-Толстовский муниципальный район	31	...	-	-	-	-	22
Липецкий муниципальный район	80	...	-	-	-	-	-	65
Становлянский муниципальный район	128	65	51	14	14	-	-	-	57
Тербунский муниципальный район	139	-	-	-	-	-	132
Усманский муниципальный район	130	-	-	-	-	-	118
Хлевенский муниципальный район	59	-	...	-	-	-	-	57
Чаплыгинский муниципальный район	185	-	-	-	-	-	-	-	-	-	185
Городские округа Липецкой области	-	-	-	-	-	-	-	-	-	-	-
город Липецк	-	-	-	-	-	-	-	-	-	-	-
город Елец	-	-	-	-	-	-	-	-	-	-	-

25. ПОГОЛОВЬЕ СЕВЕРНЫХ ОЛЕНЕЙ В ХОЗЯЙСТВАХ ВСЕХ КАТЕГОРИЙ

(на 1 июля 2016 года; голов)

	Хозяйства всех категорий	в том числе									
		сельско- хозяйственные организации	в том числе					крестьянские (фермерские) хозяйства и индиви- дуальные предпри- матели	в том числе		хозяйства населения
			сельско- хозяйственные организации, не относящиеся к субъектам малого предпри- мательства	малые предприятия	в том числе		подсобные сельско- хозяйственные предприятия несельско- хозяйственных организаций		крестьянские (фермерские) хозяйства	индиви- дуальные предпри- матели	
					малые предприятия (без микро- предприятий)	микро- предприятия					
Липецкая область	2	-	-	-	-	-	-	-	-	2	
Муниципальные районы Липецкой области	2	-	-	-	-	-	-	-	-	2	
Воловский муниципальный район	-	-	-	-	-	-	-	-	-	-	
Грязинский муниципальный район	-	-	-	-	-	-	-	-	-	-	
Данковский муниципальный район	-	-	-	-	-	-	-	-	-	-	
Добринский муниципальный район	2	-	-	-	-	-	-	-	-	2	
Добровский муниципальный район	-	-	-	-	-	-	-	-	-	-	
Долгоруковский муниципальный район	-	-	-	-	-	-	-	-	-	-	
Елецкий муниципальный район	-	-	-	-	-	-	-	-	-	-	
Задонский муниципальный район	-	-	-	-	-	-	-	-	-	-	
Измалковский муниципальный район	-	-	-	-	-	-	-	-	-	-	
Краснинский муниципальный район	-	-	-	-	-	-	-	-	-	-	
Лебедянский муниципальный район	-	-	-	-	-	-	-	-	-	-	
Лев-Толстовский муниципальный район	-	-	-	-	-	-	-	-	-	-	
Липецкий муниципальный район	-	-	-	-	-	-	-	-	-	-	
Становлянский муниципальный район	-	-	-	-	-	-	-	-	-	-	
Тербунский муниципальный район	-	-	-	-	-	-	-	-	-	-	
Усманский муниципальный район	-	-	-	-	-	-	-	-	-	-	
Хлевенский муниципальный район	-	-	-	-	-	-	-	-	-	-	
Чаплыгинский муниципальный район	-	-	-	-	-	-	-	-	-	-	
Городские округа Липецкой области	-	-	-	-	-	-	-	-	-	-	
город Липецк	-	-	-	-	-	-	-	-	-	-	
город Елец	-	-	-	-	-	-	-	-	-	-	

26. ПОГОЛОВЬЕ КРОЛИКОВ ДОМАШНИХ В ХОЗЯЙСТВАХ ВСЕХ КАТЕГОРИЙ

(на 1 июля 2016 года; голов)

	Хозяйства всех категорий	в том числе									хозяйства населения
		сельско- хозяйственные организации	в том числе					крестьянские (фермерские) хозяйства и индиви- дуальные предприни- матели	в том числе		
			сельско- хозяйственные организации, не относящиеся к субъектам малого предприни- мательства	малые предприятия	в том числе		подсобные сельско- хозяйственные предприятия несельско- хозяйственных организаций		крестьянские (фермерские) хозяйства	индиви- дуальные предприни- матели	
					малые предприятия (без микро- предприятий)	микро- предприятия					
Липецкая область	104597	-	-	-	-	-	-	915	762	153	103682
Муниципальные районы Липецкой области	98962	-	-	-	-	-	-	915	762	153	98047
Воловский муниципальный район	7477	-	-	-	-	-	-	...	-	...	7427
Грязинский муниципальный район	5496	-	-	-	-	-	-	...	-	...	5486
Данковский муниципальный район	5520	-	-	-	-	-	-	...	-	...	5502
Добринский муниципальный район	5294	-	-	-	-	-	-	-	-	-	5294
Добровский муниципальный район	3405	-	-	-	-	-	-	3320
Долгоруковский муниципальный район	3944	-	-	-	-	-	-	-	-	-	3944
Елецкий муниципальный район	5859	-	-	-	-	-	-	-	-	-	5859
Задонский муниципальный район	4378	-	-	-	-	-	-	-	4286
Измалковский муниципальный район	4448	-	-	-	-	-	-	-	-	-	4448
Краснинский муниципальный район	4255	-	-	-	-	-	-	-	-	-	4255
Лебедянский муниципальный район	4778	-	-	-	-	-	-	-	-	-	4778
Лев-Толстовский муниципальный район	5699	-	-	-	-	-	-	-	-	-	5699
Липецкий муниципальный район	7418	-	-	-	-	-	-	600	600	-	6818
Становлянский муниципальный район	5039	-	-	-	-	-	-	-	5014
Тербунский муниципальный район	5662	-	-	-	-	-	-	-	-	-	5662
Усманский муниципальный район	5534	-	-	-	-	-	-	5499
Хлевенский муниципальный район	6508	-	-	-	-	-	-	-	-	-	6508
Чаплыгинский муниципальный район	8248	-	-	-	-	-	-	-	-	-	8248
Городские округа Липецкой области	5635	-	-	-	-	-	-	-	-	-	5635
город Липецк	1897	-	-	-	-	-	-	-	-	-	1897
город Елец	3738	-	-	-	-	-	-	-	-	-	3738

27. ПОГОЛОВЬЕ НУТРИЙ В ХОЗЯЙСТВАХ ВСЕХ КАТЕГОРИЙ

(на 1 июля 2016 года; голов)

	Хозяйства всех категорий	в том числе									хозяйства населения
		сельско- хозяйственные организации	в том числе					крестьянские (фермерские) хозяйства и индиви- дуальные предприни- матели	в том числе		
			сельско- хозяйственные организации, не относящиеся к субъектам малого предприни- мательства	малые предприятия	в том числе		подсобные сельско- хозяйственные предприятия несельско- хозяйственных организаций		крестьянские (фермерские) хозяйства	индиви- дуальные предприни- матели	
					малые предприятия (без микро- предприятий)	микро- предприятия					
Липецкая область	634	-	-	-	-	-	-	...	-	...	594
Муниципальные районы Липецкой области	634	-	-	-	-	-	-	...	-	...	594
Воловский муниципальный район	23	-	-	-	-	-	-	-	-	-	23
Грязинский муниципальный район	85	-	-	-	-	-	-	-	-	-	85
Данковский муниципальный район	-	-	-	-	-	-	-	-	-	-	-
Добринский муниципальный район	20	-	-	-	-	-	-	-	-	-	20
Добровский муниципальный район	49	-	-	-	-	-	-	...	-
Долгоруковский муниципальный район	15	-	-	-	-	-	-	-	-	-	15
Елецкий муниципальный район	-	-	-	-	-	-	-	-	-	-	-
Задонский муниципальный район	-	-	-	-	-	-	-	-	-	-	-
Измалковский муниципальный район	-	-	-	-	-	-	-	-	-	-	-
Краснинский муниципальный район	8	-	-	-	-	-	-	-	-	-	8
Лебедянский муниципальный район	-	-	-	-	-	-	-	-	-	-	-
Лев-Толстовский муниципальный район	-	-	-	-	-	-	-	-	-	-	-
Липецкий муниципальный район	30	-	-	-	-	-	-	-	-	-	30
Становлянский муниципальный район	-	-	-	-	-	-	-	-	-	-	-
Тербунский муниципальный район	18	-	-	-	-	-	-	-	-	-	18
Усманский муниципальный район	343	-	-	-	-	-	-	-	-	-	343
Хлебенский муниципальный район	40	-	-	-	-	-	-	-	-	-	40
Чаплыгинский муниципальный район	3	-	-	-	-	-	-	-	-	-	3
Городские округа Липецкой области	-	-	-	-	-	-	-	-	-	-	-
город Липецк	-	-	-	-	-	-	-	-	-	-	-
город Елец	-	-	-	-	-	-	-	-	-	-	-

28. ЧИСЛО СЕМЕЙ ПЧЕЛ МЕДОНОСНЫХ В ХОЗЯЙСТВАХ ВСЕХ КАТЕГОРИЙ

(на 1 июля 2016 года; единиц)

	Хозяйства всех категорий	в том числе									хозяйства населения
		сельско- хозяйственные организации	в том числе					крестьянские (фермерские) хозяйства и индиви- дуальные предприни- матели	в том числе		
			сельско- хозяйственные организации, не относящиеся к субъектам малого предприни- мательства	малые предприятия	в том числе		подсобные сельско- хозяйственные предприятия несельско- хозяйственных организаций		крестьянские (фермерские) хозяйства	индиви- дуальные предприни- матели	
					малые предприятия (без микро- предприятий)	микро- предприятия					
Липецкая область	32794	976	873	-	-	-	...	1260	997	263	30558
Муниципальные районы Липецкой области	32288	578	475	-	-	-	...	1260	997	263	30450
Воловский муниципальный район	1497	-	-	-	-	-	-	-	1452
Грязинский муниципальный район	1190	-	-	-	-	-	-	21	...	5	1169
Данковский муниципальный район	3195	-	-	-	-	3094
Добринский муниципальный район	839	-	-	-	-	-	-	-	-	-	839
Добровский муниципальный район	1477	-	-	-	-	-	-	-	1427
Долгоруковский муниципальный район	1513	-	-	-	-	-	-	-	1493
Елецкий муниципальный район	1304	-	-	-	-	-	-	-	-	-	1304
Задонский муниципальный район	1950	179	...	-	-	-	...	162	...	50	1609
Измалковский муниципальный район	3011	-	-	-	-	-	-	-	-	-	3011
Краснинский муниципальный район	909	-	-	-	-	-	-	...	-	...	907
Лебедянский муниципальный район	2250	390	390	-	-	-	-	59	-	59	1801
Лев-Толстовский муниципальный район	1522	-	-	-	-	-	-	...	-	...	1515
Липецкий муниципальный район	2690	-	-	-	-	-	-	258	150	...	2432
Становлянский муниципальный район	2988	-	-	-	-	-	-	430	430	-	2558
Тербунский муниципальный район	1273	-	-	-	-	-	-	-	1223
Усманский муниципальный район	1144	-	-	-	-	-	-	-	1140
Хлевенский муниципальный район	945	-	-	-	-	-	-	-	-	-	945
Чаплыгинский муниципальный район	2591	-	-	-	-	-	-	2531
Городские округа Липецкой области	506	-	-	-	-	-	-	-	108
город Липецк	496	-	-	-	-	-	-	-	98
город Елец	10	-	-	-	-	-	-	-	-	-	10



**ПОГОЛОВЬЕ
СЕЛЬСКОХОЗЯЙСТВЕННЫХ
ЖИВОТНЫХ В ХОЗЯЙСТВАХ
НАСЕЛЕНИЯ**

ПОГОЛОВЬЕ СЕЛЬСКОХОЗЯЙСТВЕННЫХ ЖИВОТНЫХ В ХОЗЯЙСТВАХ НАСЕЛЕНИЯ

29. ПОГОЛОВЬЕ КРУПНОГО РОГАТОГО СКОТА В ХОЗЯЙСТВАХ НАСЕЛЕНИЯ

(на 1 июля 2016 года; голов)

	Хозяйства населения - всего	в том числе				
		личные подсобные и другие индивидуальные хозяйства граждан	из них хозяйства			некоммерческие объединения граждан
			личные подсобные	граждан, имеющих земельные участки для индивидуального жилищного строительства ¹⁾	граждан, не имеющих земли, но имеющих сельскохозяйственных животных	
Липецкая область	39987	39987	38926	1001	60	-
Муниципальные районы Липецкой области	39519	39519	38854	605	60	-
Воловский муниципальный район	1922	1922	1922	-	-	-
Грязинский муниципальный район	1222	1222	1211	11	-	-
Данковский муниципальный район	1705	1705	1670	35	-	-
Добринский муниципальный район	4896	4896	4896	-	-	-
Добровский муниципальный район	1887	1887	1871	8	8	-
Долгоруковский муниципальный район	2188	2188	2184	-	4	-
Елецкий муниципальный район	1889	1889	1863	13	13	-
Задонский муниципальный район	1769	1769	1710	59	-	-
Измалковский муниципальный район	2665	2665	2664	1	-	-
Краснинский муниципальный район	752	752	752	-	-	-
Лебедянский муниципальный район	1186	1186	1142	35	9	-
Лев-Толстовский муниципальный район	587	587	558	29	-	-
Липецкий муниципальный район	1455	1455	1434	13	8	-
Становлянский муниципальный район	1704	1704	1701	-	3	-
Тербунский муниципальный район	2449	2449	2335	114	-	-
Усманский муниципальный район	3135	3135	3093	27	15	-
Хлевенский муниципальный район	819	819	819	-	-	-
Чаплыгинский муниципальный район	7289	7289	7029	260	-	-
Городские округа Липецкой области	468	468	72	396	-	-
город Липецк	120	120	11	109	-	-
город Елец	348	348	61	287	-	-

¹⁾ Хозяйства граждан, имеющих земельные участки с площадью 4 и более соток и занимающихся сельскохозяйственным производством.

30. ПОГОЛОВЬЕ КОРОВ В ХОЗЯЙСТВАХ НАСЕЛЕНИЯ

(на 1 июля 2016 года; голов)

	Хозяйства населения - всего	в том числе				некоммерческие объединения граждан
		личные подсобные и другие индивидуальные хозяйства граждан	из них хозяйства			
			личные подсобные	граждан, имеющих земельные участки для индивидуального жилищного строительства ¹⁾	граждан, не имеющих земли, но имеющих сельскохозяйственных животных	
Липецкая область	11340	11340	10831	486	23	-
Муниципальные районы Липецкой области	11026	11026	10809	194	23	-
Воловский муниципальный район	408	408	408	-	-	-
Грязинский муниципальный район	537	537	531	6	-	-
Данковский муниципальный район	643	643	623	20	-	-
Добринский муниципальный район	1240	1240	1240	-	-	-
Добровский муниципальный район	589	589	584	4	1	-
Долгоруковский муниципальный район	737	737	735	-	2	-
Елецкий муниципальный район	656	656	642	9	5	-
Задонский муниципальный район	597	597	577	20	-	-
Измалковский муниципальный район	653	653	652	1	-	-
Краснинский муниципальный район	267	267	267	-	-	-
Лебедянский муниципальный район	369	369	342	24	3	-
Лев-Толстовский муниципальный район	203	203	193	10	-	-
Липецкий муниципальный район	509	509	493	10	6	-
Становлянский муниципальный район	460	460	458	-	2	-
Тербунский муниципальный район	681	681	674	7	-	-
Усманский муниципальный район	839	839	826	9	4	-
Хлевенский муниципальный район	291	291	291	-	-	-
Чаплыгинский муниципальный район	1347	1347	1273	74	-	-
Городские округа Липецкой области	314	314	22	292	-	-
город Липецк	112	112	10	102	-	-
город Елец	202	202	12	190	-	-

¹⁾ Хозяйства граждан, имеющих земельные участки с площадью 4 и более соток и занимающихся сельскохозяйственным производством.

31. ПОГОЛОВЬЕ СВИНЕЙ В ХОЗЯЙСТВАХ НАСЕЛЕНИЯ

(на 1 июля 2016 года; голов)

	Хозяйства населения - всего	в том числе				некоммерческие объединения граждан
		личные подсобные и другие индивидуальные хозяйства граждан	из них хозяйства			
			личные подсобные	граждан, имеющих земельные участки для индивидуального жилищного строительства ¹⁾	граждан, не имеющих земли, но имеющих сельскохозяйственных животных	
Липецкая область	57270	57270	55328	1717	225	-
Муниципальные районы Липецкой области	56350	56350	55305	820	225	-
Воловский муниципальный район	2578	2578	2578	-	-	-
Грязинский муниципальный район	2543	2543	2450	93	-	-
Данковский муниципальный район	1789	1789	1735	54	-	-
Добринский муниципальный район	7935	7935	7935	-	-	-
Добровский муниципальный район	2682	2682	2673	9	-	-
Долгоруковский муниципальный район	3117	3117	3117	-	-	-
Елецкий муниципальный район	2949	2949	2819	129	1	-
Задонский муниципальный район	2659	2659	2589	70	-	-
Измалковский муниципальный район	3099	3099	3099	-	-	-
Краснинский муниципальный район	1575	1575	1400	-	175	-
Лебедянский муниципальный район	1845	1845	1746	79	20	-
Лев-Толстовский муниципальный район	840	840	812	28	-	-
Липецкий муниципальный район	3280	3280	3218	60	2	-
Становлянский муниципальный район	2147	2147	2134	-	13	-
Тербунский муниципальный район	3092	3092	3059	33	-	-
Усманский муниципальный район	4143	4143	4110	19	14	-
Хлевенский муниципальный район	2031	2031	2031	-	-	-
Чаплыгинский муниципальный район	8046	8046	7800	246	-	-
Городские округа Липецкой области	920	920	23	897	-	-
город Липецк	38	38	2	36	-	-
город Елец	882	882	21	861	-	-

¹⁾ Хозяйства граждан, имеющих земельные участки с площадью 4 и более соток и занимающихся сельскохозяйственным производством.

32. ПОГОЛОВЬЕ ОВЕЦ И КОЗ В ХОЗЯЙСТВАХ НАСЕЛЕНИЯ

(на 1 июля 2016 года; голов)

	Хозяйства населения - всего	в том числе				некоммерческие объединения граждан
		личные подсобные и другие индивидуальные хозяйства граждан	из них хозяйства			
			личные подсобные	граждан, имеющих земельные участки для индивидуального жилищного строительства ¹⁾	граждан, не имеющих земли, но имеющих сельскохозяйственных животных	
Липецкая область	71053	71053	68732	1834	487	-
Муниципальные районы Липецкой области	70239	70239	68716	1036	487	-
Воловский муниципальный район	4470	4470	4470	-	-	-
Грязинский муниципальный район	2377	2377	2258	119	-	-
Данковский муниципальный район	3966	3966	3959	7	-	-
Добринский муниципальный район	5314	5314	5303	11	-	-
Добровский муниципальный район	2653	2653	2477	31	145	-
Долгоруковский муниципальный район	4396	4396	4396	-	-	-
Елецкий муниципальный район	3761	3761	3745	13	3	-
Задонский муниципальный район	3855	3855	3783	72	-	-
Измалковский муниципальный район	4596	4596	4596	-	-	-
Краснинский муниципальный район	3828	3828	3541	4	283	-
Лебедянский муниципальный район	2468	2468	2143	288	37	-
Лев-Толстовский муниципальный район	1867	1867	1650	217	-	-
Липецкий муниципальный район	3975	3975	3919	52	4	-
Становлянский муниципальный район	3635	3635	3630	-	5	-
Тербунский муниципальный район	6863	6863	6852	11	-	-
Усманский муниципальный район	3936	3936	3827	99	10	-
Хлевенский муниципальный район	1762	1762	1762	-	-	-
Чаплыгинский муниципальный район	6517	6517	6405	112	-	-
Городские округа Липецкой области	814	814	16	798	-	-
город Липецк	115	115	1	114	-	-
город Елец	699	699	15	684	-	-

¹⁾ Хозяйства граждан, имеющих земельные участки с площадью 4 и более соток и занимающихся сельскохозяйственным производством.

33. ПОГОЛОВЬЕ ОВЕЦ В ХОЗЯЙСТВАХ НАСЕЛЕНИЯ

(на 1 июля 2016 года; голов)

	Хозяйства населения - всего	в том числе				некоммерческие объединения граждан
		личные подсобные и другие индивидуальные хозяйства граждан	из них хозяйства			
			личные подсобные	граждан, имеющих земельные участки для индивидуального жилищного строительства ¹⁾	граждан, не имеющих земли, но имеющих сельскохозяйственных животных	
Липецкая область	47730	47730	46508	780	442	-
Муниципальные районы Липецкой области	47458	47458	46500	516	442	-
Воловский муниципальный район	2858	2858	2858	-	-	-
Грязинский муниципальный район	1070	1070	1059	11	-	-
Данковский муниципальный район	3053	3053	3053	-	-	-
Добринский муниципальный район	3400	3400	3400	-	-	-
Добровский муниципальный район	1185	1185	1023	27	135	-
Долгоруковский муниципальный район	3214	3214	3214	-	-	-
Елецкий муниципальный район	2813	2813	2803	10	-	-
Задонский муниципальный район	2869	2869	2811	58	-	-
Измалковский муниципальный район	3470	3470	3470	-	-	-
Краснинский муниципальный район	3112	3112	2829	-	283	-
Лебедянский муниципальный район	1589	1589	1354	211	24	-
Лев-Толстовский муниципальный район	1285	1285	1216	69	-	-
Липецкий муниципальный район	2202	2202	2195	7	-	-
Становлянский муниципальный район	2400	2400	2400	-	-	-
Тербунский муниципальный район	4996	4996	4991	5	-	-
Усманский муниципальный район	2264	2264	2216	48	-	-
Хлевенский муниципальный район	788	788	788	-	-	-
Чаплыгинский муниципальный район	4890	4890	4820	70	-	-
Городские округа Липецкой области	272	272	8	264	-	-
город Липецк	4	4	-	4	-	-
город Елец	268	268	8	260	-	-

¹⁾ Хозяйства граждан, имеющих земельные участки с площадью 4 и более соток и занимающихся сельскохозяйственным производством.

34. ПОГОЛОВЬЕ КОЗ В ХОЗЯЙСТВАХ НАСЕЛЕНИЯ

(на 1 июля 2016 года; голов)

	Хозяйства населения - всего	в том числе				некоммерческие объединения граждан
		личные подсобные и другие индивидуальные хозяйства граждан	из них хозяйства			
			личные подсобные	граждан, имеющих земельные участки для индивидуального жилищного строительства ¹⁾	граждан, не имеющих земли, но имеющих сельскохозяйственных животных	
Липецкая область	23323	23323	22224	1054	45	-
Муниципальные районы Липецкой области	22781	22781	22216	520	45	-
Воловский муниципальный район	1612	1612	1612	-	-	-
Грязинский муниципальный район	1307	1307	1199	108	-	-
Данковский муниципальный район	913	913	906	7	-	-
Добринский муниципальный район	1914	1914	1903	11	-	-
Добровский муниципальный район	1468	1468	1454	4	10	-
Долгоруковский муниципальный район	1182	1182	1182	-	-	-
Елецкий муниципальный район	948	948	942	3	3	-
Задонский муниципальный район	986	986	972	14	-	-
Измалковский муниципальный район	1126	1126	1126	-	-	-
Краснинский муниципальный район	716	716	712	4	-	-
Лебедянский муниципальный район	879	879	789	77	13	-
Лев-Толстовский муниципальный район	582	582	434	148	-	-
Липецкий муниципальный район	1773	1773	1724	45	4	-
Становлянский муниципальный район	1235	1235	1230	-	5	-
Тербунский муниципальный район	1867	1867	1861	6	-	-
Усманский муниципальный район	1672	1672	1611	51	10	-
Хлевенский муниципальный район	974	974	974	-	-	-
Чаплыгинский муниципальный район	1627	1627	1585	42	-	-
Городские округа Липецкой области	542	542	8	534	-	-
город Липецк	111	111	1	110	-	-
город Елец	431	431	7	424	-	-

¹⁾ Хозяйства граждан, имеющих земельные участки с площадью 4 и более соток и занимающихся сельскохозяйственным производством.

35. ПОГОЛОВЬЕ ПТИЦЫ ВСЕХ ВИДОВ В ХОЗЯЙСТВАХ НАСЕЛЕНИЯ

(на 1 июля 2016 года; голов)

	Хозяйства населения - всего	в том числе				
		личные подсобные и другие индивидуальные хозяйства граждан	из них хозяйства			некоммерческие объединения граждан
			личные подсобные	граждан, имеющих земельные участки для индивидуального жилищного строительства ¹⁾	граждан, не имеющих земли, но имеющих сельскохозяйственных животных	
Липецкая область	1973468	1973062	1873231	98259	1572	406
Муниципальные районы Липецкой области	1940223	1940067	1871305	67190	1572	156
Воловский муниципальный район	165683	165683	165683	-	-	-
Грязинский муниципальный район	76674	76674	66345	10329	-	-
Данковский муниципальный район	89180	89180	86642	2538	-	-
Добринский муниципальный район	129728	129728	129677	51	-	-
Добровский муниципальный район	106857	106857	105361	1449	47	-
Долгоруковский муниципальный район	95026	95026	94876	-	150	-
Елецкий муниципальный район	79652	79652	77731	678	1243	-
Задонский муниципальный район	88446	88446	86281	2165	-	-
Измалковский муниципальный район	96249	96249	96076	173	-	-
Краснинский муниципальный район	57026	57026	56970	56	-	-
Лебедянский муниципальный район	81552	81552	67150	14391	11	-
Лев-Толстовский муниципальный район	58697	58697	45242	13455	-	-
Липецкий муниципальный район	108495	108339	105947	2361	31	156
Становлянский муниципальный район	108904	108904	108861	-	43	-
Тербунский муниципальный район	147291	147291	145566	1725	-	-
Усманский муниципальный район	123270	123270	117546	5677	47	-
Хлевенский муниципальный район	94056	94056	94056	-	-	-
Чаплыгинский муниципальный район	233437	233437	221295	12142	-	-
Городские округа Липецкой области	33245	32995	1926	31069	-	250
город Липецк	15774	15524	1345	14179	-	250
город Елец	17471	17471	581	16890	-	-

¹⁾ Хозяйства граждан, имеющих земельные участки с площадью 4 и более соток и занимающихся сельскохозяйственным производством.

36. ПОГОЛОВЬЕ КУР В ХОЗЯЙСТВАХ НАСЕЛЕНИЯ

(на 1 июля 2016 года; голов)

	Хозяйства населения - всего	в том числе				некоммерческие объединения граждан
		личные подсобные и другие индивидуальные хозяйства граждан	из них хозяйства			
			личные подсобные	граждан, имеющих земельные участки для индивидуального жилищного строительства ¹⁾	граждан, не имеющих земли, но имеющих сельскохозяйственных животных	
Липецкая область	1553707	1553301	1475070	77271	960	406
Муниципальные районы Липецкой области	1528790	1528634	1473554	54120	960	156
Воловский муниципальный район	117865	117865	117865	-	-	-
Грязинский муниципальный район	63536	63536	53875	9661	-	-
Данковский муниципальный район	74047	74047	71804	2243	-	-
Добринский муниципальный район	92328	92328	92317	11	-	-
Добровский муниципальный район	89509	89509	88413	1074	22	-
Долгоруковский муниципальный район	74024	74024	73884	-	140	-
Елецкий муниципальный район	62342	62342	61013	626	703	-
Задонский муниципальный район	73971	73971	72018	1953	-	-
Измалковский муниципальный район	77211	77211	77093	118	-	-
Краснинский муниципальный район	46086	46086	46047	39	-	-
Лебедянский муниципальный район	66405	66405	56559	9835	11	-
Лев-Толстовский муниципальный район	46999	46999	37517	9482	-	-
Липецкий муниципальный район	90181	90025	88016	1978	31	156
Становлянский муниципальный район	85619	85619	85603	-	16	-
Тербунский муниципальный район	111881	111881	110483	1398	-	-
Усманский муниципальный район	102979	102979	97819	5123	37	-
Хлевенский муниципальный район	67321	67321	67321	-	-	-
Чаплыгинский муниципальный район	186486	186486	175907	10579	-	-
Городские округа Липецкой области	24917	24667	1516	23151	-	250
город Липецк	13427	13177	935	12242	-	250
город Елец	11490	11490	581	10909	-	-

¹⁾ Хозяйства граждан, имеющих земельные участки с площадью 4 и более соток и занимающихся сельскохозяйственным производством.

37. ПОГОЛОВЬЕ УТОК В ХОЗЯЙСТВАХ НАСЕЛЕНИЯ

(на 1 июля 2016 года; голов)

	Хозяйства населения - всего	в том числе				некоммерческие объединения граждан
		личные подсобные и другие индивидуальные хозяйства граждан	из них хозяйства			
			личные подсобные	граждан, имеющих земельные участки для индивидуального жилищного строительства ¹⁾	граждан, не имеющих земли, но имеющих сельскохозяйственных животных	
Липецкая область	257558	257558	246820	10246	492	-
Муниципальные районы Липецкой области	253287	253287	246410	6385	492	-
Воловский муниципальный район	27872	27872	27872	-	-	-
Грязинский муниципальный район	8141	8141	7780	361	-	-
Данковский муниципальный район	9295	9295	9048	247	-	-
Добринский муниципальный район	27542	27542	27502	40	-	-
Добровский муниципальный район	11568	11568	11233	310	25	-
Долгоруковский муниципальный район	12620	12620	12620	-	-	-
Елецкий муниципальный район	11552	11552	11087	25	440	-
Задонский муниципальный район	10295	10295	10177	118	-	-
Измалковский муниципальный район	11669	11669	11659	10	-	-
Краснинский муниципальный район	8092	8092	8075	17	-	-
Лебедянский муниципальный район	8210	8210	6793	1417	-	-
Лев-Толстовский муниципальный район	7493	7493	5332	2161	-	-
Липецкий муниципальный район	11571	11571	11354	217	-	-
Становлянский муниципальный район	14289	14289	14272	-	17	-
Тербунский муниципальный район	16605	16605	16443	162	-	-
Усманский муниципальный район	13686	13686	13261	415	10	-
Хлевенский муниципальный район	16464	16464	16464	-	-	-
Чаплыгинский муниципальный район	26323	26323	25438	885	-	-
Городские округа Липецкой области	4271	4271	410	3861	-	-
город Липецк	2140	2140	410	1730	-	-
город Елец	2131	2131	-	2131	-	-

¹⁾ Хозяйства граждан, имеющих земельные участки с площадью 4 и более соток и занимающихся сельскохозяйственным производством.

38. ПОГОЛОВЬЕ ГУСЕЙ В ХОЗЯЙСТВАХ НАСЕЛЕНИЯ

(на 1 июля 2016 года; голов)

	Хозяйства населения - всего	в том числе				некоммерческие объединения граждан
		личные подсобные и другие индивидуальные хозяйства граждан	из них хозяйства			
			личные подсобные	граждан, имеющих земельные участки для индивидуального жилищного строительства ¹⁾	граждан, не имеющих земли, но имеющих сельскохозяйственных животных	
Липецкая область	122080	122080	115636	6324	120	-
Муниципальные районы Липецкой области	118205	118205	115636	2449	120	-
Воловский муниципальный район	15049	15049	15049	-	-	-
Грязинский муниципальный район	3218	3218	3127	91	-	-
Данковский муниципальный район	5183	5183	5140	43	-	-
Добринский муниципальный район	8782	8782	8782	-	-	-
Добровский муниципальный район	4449	4449	4384	65	-	-
Долгоруковский муниципальный район	6628	6628	6618	-	10	-
Елецкий муниципальный район	4993	4993	4872	21	100	-
Задонский муниципальный район	3069	3069	3021	48	-	-
Измалковский муниципальный район	5986	5986	5951	35	-	-
Краснинский муниципальный район	2311	2311	2311	-	-	-
Лебедянский муниципальный район	2870	2870	2781	89	-	-
Лев-Толстовский муниципальный район	3034	3034	1886	1148	-	-
Липецкий муниципальный район	4463	4463	4327	136	-	-
Становлянский муниципальный район	7787	7787	7777	-	10	-
Тербунский муниципальный район	12196	12196	12039	157	-	-
Усманский муниципальный район	5494	5494	5410	84	-	-
Хлевенский муниципальный район	7260	7260	7260	-	-	-
Чаплыгинский муниципальный район	15433	15433	14901	532	-	-
Городские округа Липецкой области	3875	3875	-	3875	-	-
город Липецк	39	39	-	39	-	-
город Елец	3836	3836	-	3836	-	-

¹⁾ Хозяйства граждан, имеющих земельные участки с площадью 4 и более соток и занимающихся сельскохозяйственным производством.

39. ПОГОЛОВЬЕ ИНДЕЕК В ХОЗЯЙСТВАХ НАСЕЛЕНИЯ

(на 1 июля 2016 года; голов)

	Хозяйства населения - всего	в том числе				
		личные подсобные и другие индивидуальные хозяйства граждан	из них хозяйства			некоммерческие объединения граждан
			личные подсобные	граждан, имеющих земельные участки для индивидуального жилищного строительства ¹⁾	граждан, не имеющих земли, но имеющих сельскохозяйственных животных	
Липецкая область	32616	32616	31413	1203	-	-
Муниципальные районы Липецкой области	32556	32556	31413	1143	-	-
Воловский муниципальный район	4739	4739	4739	-	-	-
Грязинский муниципальный район	1126	1126	920	206	-	-
Данковский муниципальный район	529	529	524	5	-	-
Добринский муниципальный район	1025	1025	1025	-	-	-
Добровский муниципальный район	493	493	493	-	-	-
Долгоруковский муниципальный район	1729	1729	1729	-	-	-
Елецкий муниципальный район	625	625	619	6	-	-
Задонский муниципальный район	1093	1093	1047	46	-	-
Измалковский муниципальный район	1309	1309	1309	-	-	-
Краснинский муниципальный район	425	425	425	-	-	-
Лебедянский муниципальный район	521	521	471	50	-	-
Лев-Толстовский муниципальный район	1169	1169	505	664	-	-
Липецкий муниципальный район	1804	1804	1804	-	-	-
Становлянский муниципальный район	1065	1065	1065	-	-	-
Тербунский муниципальный район	6425	6425	6425	-	-	-
Усманский муниципальный район	901	901	881	20	-	-
Хлевенский муниципальный район	2461	2461	2461	-	-	-
Чаплыгинский муниципальный район	5117	5117	4971	146	-	-
Городские округа Липецкой области	60	60	-	60	-	-
город Липецк	50	50	-	50	-	-
город Елец	10	10	-	10	-	-

¹⁾ Хозяйства граждан, имеющих земельные участки с площадью 4 и более соток и занимающихся сельскохозяйственным производством.

40. ПОГОЛОВЬЕ ЛОШАДЕЙ В ХОЗЯЙСТВАХ НАСЕЛЕНИЯ

(на 1 июля 2016 года; голов)

	Хозяйства населения - всего	в том числе				
		личные подсобные и другие индивидуальные хозяйства граждан	из них хозяйства			некоммерческие объединения граждан
			личные подсобные	граждан, имеющих земельные участки для индивидуального жилищного строительства ¹⁾	граждан, не имеющих земли, но имеющих сельскохозяйственных животных	
Липецкая область	1740	1740	1720	20	-	-
Муниципальные районы Липецкой области	1740	1740	1720	20	-	-
Воловский муниципальный район	171	171	171	-	-	-
Грязинский муниципальный район	59	59	54	5	-	-
Данковский муниципальный район	98	98	98	-	-	-
Добринский муниципальный район	254	254	254	-	-	-
Добровский муниципальный район	83	83	83	-	-	-
Долгоруковский муниципальный район	79	79	79	-	-	-
Елецкий муниципальный район	76	76	76	-	-	-
Задонский муниципальный район	95	95	95	-	-	-
Измалковский муниципальный район	85	85	85	-	-	-
Краснинский муниципальный район	42	42	42	-	-	-
Лебедянский муниципальный район	62	62	55	7	-	-
Лев-Толстовский муниципальный район	22	22	22	-	-	-
Липецкий муниципальный район	65	65	65	-	-	-
Становлянский муниципальный район	57	57	57	-	-	-
Тербунский муниципальный район	132	132	130	2	-	-
Усманский муниципальный район	118	118	113	5	-	-
Хлевенский муниципальный район	57	57	57	-	-	-
Чаплыгинский муниципальный район	185	185	184	1	-	-
Городские округа Липецкой области	-	-	-	-	-	-
город Липецк	-	-	-	-	-	-
город Елец	-	-	-	-	-	-

¹⁾ Хозяйства граждан, имеющих земельные участки с площадью 4 и более соток и занимающихся сельскохозяйственным производством.

41. ПОГОЛОВЬЕ КРОЛИКОВ ДОМАШНИХ В ХОЗЯЙСТВАХ НАСЕЛЕНИЯ

(на 1 июля 2016 года; голов)

	Хозяйства населения - всего	в том числе				некоммерческие объединения граждан
		личные подсобные и другие индивидуальные хозяйства граждан	из них хозяйства			
			личные подсобные	граждан, имеющих земельные участки для индивидуального жилищного строительства ¹⁾	граждан, не имеющих земли, но имеющих сельскохозяйственных животных	
Липецкая область	103682	103589	93268	10299	22	93
Муниципальные районы Липецкой области	98047	98047	93090	4935	22	-
Воловский муниципальный район	7427	7427	7427	-	-	-
Грязинский муниципальный район	5486	5486	4922	564	-	-
Данковский муниципальный район	5502	5502	5352	150	-	-
Добринский муниципальный район	5294	5294	5274	20	-	-
Добровский муниципальный район	3320	3320	3264	56	-	-
Долгоруковский муниципальный район	3944	3944	3944	-	-	-
Елецкий муниципальный район	5859	5859	5811	48	-	-
Задонский муниципальный район	4286	4286	4221	65	-	-
Измалковский муниципальный район	4448	4448	4396	52	-	-
Краснинский муниципальный район	4255	4255	4255	-	-	-
Лебедянский муниципальный район	4778	4778	3827	951	-	-
Лев-Толстовский муниципальный район	5699	5699	3814	1885	-	-
Липецкий муниципальный район	6818	6818	6562	256	-	-
Становлянский муниципальный район	5014	5014	5014	-	-	-
Тербунский муниципальный район	5662	5662	5545	117	-	-
Усманский муниципальный район	5499	5499	4972	505	22	-
Хлевенский муниципальный район	6508	6508	6508	-	-	-
Чаплыгинский муниципальный район	8248	8248	7982	266	-	-
Городские округа Липецкой области	5635	5542	178	5364	-	93
город Липецк	1897	1804	28	1776	-	93
город Елец	3738	3738	150	3588	-	-

¹⁾ Хозяйства граждан, имеющих земельные участки с площадью 4 и более соток и занимающихся сельскохозяйственным производством.

42. ПОГОЛОВЬЕ СЕМЕЙ ПЧЕЛ МЕДОНОСНЫХ В ХОЗЯЙСТВАХ НАСЕЛЕНИЯ

(на 1 июля 2016 года; единиц)

	Хозяйства населения - всего	в том числе				
		личные подсобные и другие индивидуальные хозяйства граждан	из них хозяйства			некоммерческие объединения граждан
			личные подсобные	граждан, имеющих земельные участки для индивидуального жилищного строительства ¹⁾	граждан, не имеющих земли, но имеющих сельскохозяйственных животных	
Липецкая область	30558	30550	29646	899	5	8
Муниципальные районы Липецкой области	30450	30450	29646	799	5	-
Воловский муниципальный район	1452	1452	1452	-	-	-
Грязинский муниципальный район	1169	1169	969	200	-	-
Данковский муниципальный район	3094	3094	3094	-	-	-
Добринский муниципальный район	839	839	837	2	-	-
Добровский муниципальный район	1427	1427	1427	-	-	-
Долгоруковский муниципальный район	1493	1493	1493	-	-	-
Елецкий муниципальный район	1304	1304	1304	-	-	-
Задонский муниципальный район	1609	1609	1584	25	-	-
Измалковский муниципальный район	3011	3011	3011	-	-	-
Краснинский муниципальный район	907	907	907	-	-	-
Лебедянский муниципальный район	1801	1801	1711	90	-	-
Лев-Толстовский муниципальный район	1515	1515	1364	151	-	-
Липецкий муниципальный район	2432	2432	2390	42	-	-
Становлянский муниципальный район	2558	2558	2558	-	-	-
Тербунский муниципальный район	1223	1223	1178	45	-	-
Усманский муниципальный район	1140	1140	1070	65	5	-
Хлевенский муниципальный район	945	945	945	-	-	-
Чаплыгинский муниципальный район	2531	2531	2352	179	-	-
Городские округа Липецкой области	108	100	-	100	-	8
город Липецк	98	90	-	90	-	8
город Елец	10	10	-	10	-	-

¹⁾ Хозяйства граждан, имеющих земельные участки с площадью 4 и более соток и занимающихся сельскохозяйственным производством.

ПОГОЛОВЬЕ СЕЛЬСКОХОЗЯЙСТВЕННЫХ ЖИВОТНЫХ В ХОЗЯЙСТВАХ ГРАЖДАН В СЕЛЬСКИХ ПОСЕЛЕНИЯХ

43. ПОГОЛОВЬЕ КРУПНОГО РОГАТОГО СКОТА В ХОЗЯЙСТВАХ ГРАЖДАН В СЕЛЬСКИХ ПОСЕЛЕНИЯХ

(на 1 июля 2016 года; голов)

	Личные подсобные и другие индивидуальные хозяйства граждан	в том числе хозяйства			Поголовье крупного рогатого скота в хозяйствах граждан сельских поселений, в процентах от общего поголовья крупного рогатого скота в хозяйствах граждан
		личные подсобные	граждан, имеющих земельные участки для индивидуального жилищного строительства ¹⁾	граждан, не имеющих земли, но имеющих сельскохозяйственных животных	
Липецкая область	39087	38736	291	60	97.7
Муниципальные районы Липецкой области	39087	38736	291	60	98.9
Воловский муниципальный район	1922	1922	-	-	100.0
Грязинский муниципальный район	1211	1211	-	-	99.1
Данковский муниципальный район	1559	1557	2	-	91.4
Добринский муниципальный район	4896	4896	-	-	100.0
Добровский муниципальный район	1887	1871	8	8	100.0
Долгоруковский муниципальный район	2188	2184	-	4	100.0
Елецкий муниципальный район	1889	1863	13	13	100.0
Задонский муниципальный район	1760	1705	55	-	99.5
Измалковский муниципальный район	2665	2664	1	-	100.0
Краснинский муниципальный район	752	752	-	-	100.0
Лебедянский муниципальный район	1160	1142	9	9	97.8
Лев-Толстовский муниципальный район	587	558	29	-	100.0
Липецкий муниципальный район	1455	1434	13	8	100.0
Становлянский муниципальный район	1704	1701	-	3	100.0
Тербунский муниципальный район	2449	2335	114	-	100.0
Усманский муниципальный район	3108	3093	-	15	99.1
Хлебенский муниципальный район	819	819	-	-	100.0
Чаплыгинский муниципальный район	7076	7029	47	-	97.1

¹⁾ Хозяйства граждан, имеющих земельные участки с площадью 4 и более соток и занимающихся сельскохозяйственным производством.

44. ПОГОЛОВЬЕ КОРОВ В ХОЗЯЙСТВАХ ГРАЖДАН В СЕЛЬСКИХ ПОСЕЛЕНИЯХ

(на 1 июля 2016 года; голов)

	Личные подсобные и другие индивидуальные хозяйства граждан	в том числе хозяйства			Поголовье коров в хозяйствах граждан сельских поселений, в процентах от общего поголовья коров в хозяйствах граждан
		личные подсобные	граждан, имеющих земельные участки для индивидуального жилищного строительства ¹⁾	граждан, не имеющих земли, но имеющих сельскохозяйственных животных	
Липецкая область	10838	10745	70	23	95.6
Муниципальные районы Липецкой области	10838	10745	70	23	98.3
Воловский муниципальный район	408	408	-	-	100.0
Грязинский муниципальный район	531	531	-	-	98.9
Данковский муниципальный район	564	563	1	-	87.7
Добринский муниципальный район	1240	1240	-	-	100.0
Добровский муниципальный район	589	584	4	1	100.0
Долгоруковский муниципальный район	737	735	-	2	100.0
Елецкий муниципальный район	656	642	9	5	100.0
Задонский муниципальный район	591	573	18	-	99.0
Измалковский муниципальный район	653	652	1	-	100.0
Краснинский муниципальный район	267	267	-	-	100.0
Лебедянский муниципальный район	346	342	1	3	93.8
Лев-Толстовский муниципальный район	203	193	10	-	100.0
Липецкий муниципальный район	509	493	10	6	100.0
Становлянский муниципальный район	460	458	-	2	100.0
Тербунский муниципальный район	681	674	7	-	100.0
Усманский муниципальный район	830	826	-	4	98.9
Хлевенский муниципальный район	291	291	-	-	100.0
Чаплыгинский муниципальный район	1282	1273	9	-	95.2

¹⁾ Хозяйства граждан, имеющих земельные участки с площадью 4 и более соток и занимающихся сельскохозяйственным производством.

45. ПОГОЛОВЬЕ СВИНЕЙ В ХОЗЯЙСТВАХ ГРАЖДАН В СЕЛЬСКИХ ПОСЕЛЕНИЯХ

(на 1 июля 2016 года; голов)

	Личные подсобные и другие индивидуальные хозяйства граждан	в том числе хозяйства			Поголовье свиней в хозяйствах граждан сельских поселений, в процентах от общего поголовья свиней в хозяйствах граждан
		личные подсобные	граждан, имеющих земельные участки для индивидуального жилищного строительства ¹⁾	граждан, не имеющих земли, но имеющих сельскохозяйственных животных	
Липецкая область	55765	55082	458	225	97.4
Муниципальные районы Липецкой области	55765	55082	458	225	99.0
Воловский муниципальный район	2578	2578	-	-	100.0
Грязинский муниципальный район	2450	2450	-	-	96.3
Данковский муниципальный район	1549	1542	7	-	86.6
Добринский муниципальный район	7935	7935	-	-	100.0
Добровский муниципальный район	2682	2673	9	-	100.0
Долгоруковский муниципальный район	3117	3117	-	-	100.0
Елецкий муниципальный район	2949	2819	129	1	100.0
Задонский муниципальный район	2629	2559	70	-	98.9
Измалковский муниципальный район	3099	3099	-	-	100.0
Краснинский муниципальный район	1575	1400	-	175	100.0
Лебедянский муниципальный район	1837	1746	71	20	99.6
Лев-Толстовский муниципальный район	840	812	28	-	100.0
Липецкий муниципальный район	3280	3218	60	2	100.0
Становлянский муниципальный район	2147	2134	-	13	100.0
Тербунский муниципальный район	3092	3059	33	-	100.0
Усманский муниципальный район	4124	4110	-	14	99.5
Хлебенский муниципальный район	2031	2031	-	-	100.0
Чаплыгинский муниципальный район	7851	7800	51	-	97.6

¹⁾ Хозяйства граждан, имеющих земельные участки с площадью 4 и более соток и занимающихся сельскохозяйственным производством.

46. ПОГОЛОВЬЕ ОВЕЦ И КОЗ В ХОЗЯЙСТВАХ ГРАЖДАН В СЕЛЬСКИХ ПОСЕЛЕНИЯХ

(на 1 июля 2016 года; голов)

	Личные подсобные и другие индивидуальные хозяйства граждан	в том числе хозяйства			Поголовье овец и коз в хозяйствах граждан сельских поселений, в процентах от общего поголовья овец и коз в хозяйствах граждан
		личные подсобные	граждан, имеющих земельные участки для индивидуального жилищного строительства ¹⁾	граждан, не имеющих земли, но имеющих сельскохозяйственных животных	
Липецкая область	69689	68526	676	487	98.1
Муниципальные районы Липецкой области	69689	68526	676	487	99.2
Воловский муниципальный район	4470	4470	-	-	100.0
Грязинский муниципальный район	2258	2258	-	-	95.0
Данковский муниципальный район	3825	3825	-	-	96.4
Добринский муниципальный район	5314	5303	11	-	100.0
Добровский муниципальный район	2653	2477	31	145	100.0
Долгоруковский муниципальный район	4396	4396	-	-	100.0
Елецкий муниципальный район	3761	3745	13	3	100.0
Задонский муниципальный район	3799	3727	72	-	98.5
Измалковский муниципальный район	4596	4596	-	-	100.0
Краснинский муниципальный район	3828	3541	4	283	100.0
Лебедянский муниципальный район	2327	2143	147	37	94.3
Лев-Толстовский муниципальный район	1867	1650	217	-	100.0
Липецкий муниципальный район	3975	3919	52	4	100.0
Становлянский муниципальный район	3635	3630	-	5	100.0
Тербунский муниципальный район	6863	6852	11	-	100.0
Усманский муниципальный район	3885	3827	48	10	98.7
Хлевенский муниципальный район	1762	1762	-	-	100.0
Чаплыгинский муниципальный район	6475	6405	70	-	99.4

¹⁾ Хозяйства граждан, имеющих земельные участки с площадью 4 и более соток и занимающихся сельскохозяйственным производством.

47. ПОГОЛОВЬЕ ОВЕЦ В ХОЗЯЙСТВАХ ГРАЖДАН В СЕЛЬСКИХ ПОСЕЛЕНИЯХ

(на 1 июля 2016 года; голов)

	Личные подсобные и другие индивидуальные хозяйства граждан	в том числе хозяйства			Поголовье овец в хозяйствах граждан сельских поселений, в процентах от общего поголовья овец в хозяйствах граждан
		личные подсобные	граждан, имеющих земельные участки для индивидуального жилищного строительства ¹⁾	граждан, не имеющих земли, но имеющих сельскохозяйственных животных	
Липецкая область	47301	46487	372	442	99.1
Муниципальные районы Липецкой области	47301	46487	372	442	99.7
Воловский муниципальный район	2858	2858	-	-	100.0
Грязинский муниципальный район	1059	1059	-	-	99.0
Данковский муниципальный район	3040	3040	-	-	99.6
Добринский муниципальный район	3400	3400	-	-	100.0
Добровский муниципальный район	1185	1023	27	135	100.0
Долгоруковский муниципальный район	3214	3214	-	-	100.0
Елецкий муниципальный район	2813	2803	10	-	100.0
Задонский муниципальный район	2869	2811	58	-	100.0
Измалковский муниципальный район	3470	3470	-	-	100.0
Краснинский муниципальный район	3112	2829	-	283	100.0
Лебедянский муниципальный район	1464	1354	86	24	92.1
Лев-Толстовский муниципальный район	1285	1216	69	-	100.0
Липецкий муниципальный район	2202	2195	7	-	100.0
Становлянский муниципальный район	2400	2400	-	-	100.0
Тербунский муниципальный район	4996	4991	5	-	100.0
Усманский муниципальный район	2264	2216	48	-	100.0
Хлевенский муниципальный район	788	788	-	-	100.0
Чаплыгинский муниципальный район	4882	4820	62	-	99.8

¹⁾ Хозяйства граждан, имеющих земельные участки с площадью 4 и более соток и занимающихся сельскохозяйственным производством.

48. ПОГОЛОВЬЕ КОЗ В ХОЗЯЙСТВАХ ГРАЖДАН В СЕЛЬСКИХ ПОСЕЛЕНИЯХ

(на 1 июля 2016 года; голов)

	Личные подсобные и другие индивидуальные хозяйства граждан	в том числе хозяйства			Поголовье коз в хозяйствах граждан сельских поселений, в процентах от общего поголовья коз в хозяйствах граждан
		личные подсобные	граждан, имеющих земельные участки для индивидуального жилищного строительства ¹⁾	граждан, не имеющих земли, но имеющих сельскохозяйственных животных	
Липецкая область	22388	22039	304	45	96.0
Муниципальные районы Липецкой области	22388	22039	304	45	98.3
Воловский муниципальный район	1612	1612	-	-	100.0
Грязинский муниципальный район	1199	1199	-	-	91.7
Данковский муниципальный район	785	785	-	-	86.0
Добринский муниципальный район	1914	1903	11	-	100.0
Добровский муниципальный район	1468	1454	4	10	100.0
Долгоруковский муниципальный район	1182	1182	-	-	100.0
Елецкий муниципальный район	948	942	3	3	100.0
Задонский муниципальный район	930	916	14	-	94.3
Измалковский муниципальный район	1126	1126	-	-	100.0
Краснинский муниципальный район	716	712	4	-	100.0
Лебедянский муниципальный район	863	789	61	13	98.2
Лев-Толстовский муниципальный район	582	434	148	-	100.0
Липецкий муниципальный район	1773	1724	45	4	100.0
Становлянский муниципальный район	1235	1230	-	5	100.0
Тербунский муниципальный район	1867	1861	6	-	100.0
Усманский муниципальный район	1621	1611	-	10	96.9
Хлевенский муниципальный район	974	974	-	-	100.0
Чаплыгинский муниципальный район	1593	1585	8	-	97.9

¹⁾ Хозяйства граждан, имеющих земельные участки с площадью 4 и более соток и занимающихся сельскохозяйственным производством.

49. ПОГОЛОВЬЕ ПТИЦЫ ВСЕХ ВИДОВ В ХОЗЯЙСТВАХ ГРАЖДАН В СЕЛЬСКИХ ПОСЕЛЕНИЯХ

(на 1 июля 2016 года; голов)

	Личные подсобные и другие индивидуальные хозяйства граждан	в том числе хозяйства			Поголовье птицы всех видов в хозяйствах граждан сельских поселений, в процентах от общего поголовья птицы всех видов в хозяйствах граждан
		личные подсобные	граждан, имеющих земельные участки для индивидуального жилищного строительства ¹⁾	граждан, не имеющих земли, но имеющих сельскохозяйственных животных	
Липецкая область	1885318	1856911	26835	1572	95.6
Муниципальные районы Липецкой области	1885318	1856911	26835	1572	97.2
Воловский муниципальный район	165683	165683	-	-	100.0
Грязинский муниципальный район	66516	66345	171	-	86.8
Данковский муниципальный район	76872	76810	62	-	86.2
Добринский муниципальный район	129728	129677	51	-	100.0
Добровский муниципальный район	106857	105361	1449	47	100.0
Долгоруковский муниципальный район	95026	94876	-	150	100.0
Елецкий муниципальный район	79652	77731	678	1243	100.0
Задонский муниципальный район	83069	81719	1350	-	93.9
Измалковский муниципальный район	96249	96076	173	-	100.0
Краснинский муниципальный район	57026	56970	56	-	100.0
Лебедянский муниципальный район	71117	67150	3956	11	87.2
Лев-Толстовский муниципальный район	58697	45242	13455	-	100.0
Липецкий муниципальный район	108339	105947	2361	31	100.0
Становлянский муниципальный район	108904	108861	-	43	100.0
Тербунский муниципальный район	147291	145566	1725	-	100.0
Усманский муниципальный район	117631	117546	38	47	95.4
Хлевенский муниципальный район	94056	94056	-	-	100.0
Чаплыгинский муниципальный район	222605	221295	1310	-	95.4

¹⁾ Хозяйства граждан, имеющих земельные участки с площадью 4 и более соток и занимающихся сельскохозяйственным производством.

50. ПОГОЛОВЬЕ КУР В ХОЗЯЙСТВАХ ГРАЖДАН В СЕЛЬСКИХ ПОСЕЛЕНИЯХ

(на 1 июля 2016 года; голов)

	Личные подсобные и другие индивидуальные хозяйства граждан	в том числе хозяйства			Поголовье кур в хозяйствах граждан сельских поселений, в процентах от общего поголовья кур в хозяйствах граждан
		личные подсобные	граждан, имеющих земельные участки для индивидуального жилищного строительства ¹⁾	граждан, не имеющих земли, но имеющих сельскохозяйственных животных	
Липецкая область	1480719	1462038	17721	960	95.3
Муниципальные районы Липецкой области	1480719	1462038	17721	960	96.9
Воловский муниципальный район	117865	117865	-	-	100.0
Грязинский муниципальный район	54025	53875	150	-	85.0
Данковский муниципальный район	63646	63616	30	-	86.0
Добринский муниципальный район	92328	92317	11	-	100.0
Добровский муниципальный район	89509	88413	1074	22	100.0
Долгоруковский муниципальный район	74024	73884	-	140	100.0
Елецкий муниципальный район	62342	61013	626	703	100.0
Задонский муниципальный район	69828	68690	1138	-	94.4
Измалковский муниципальный район	77211	77093	118	-	100.0
Краснинский муниципальный район	46086	46047	39	-	100.0
Лебедянский муниципальный район	57342	56559	772	11	86.4
Лев-Толстовский муниципальный район	46999	37517	9482	-	100.0
Липецкий муниципальный район	90025	88016	1978	31	100.0
Становлянский муниципальный район	85619	85603	-	16	100.0
Тербунский муниципальный район	111881	110483	1398	-	100.0
Усманский муниципальный район	97879	97819	23	37	95.0
Хлевенский муниципальный район	67321	67321	-	-	100.0
Чаплыгинский муниципальный район	176789	175907	882	-	94.8

¹⁾ Хозяйства граждан, имеющих земельные участки с площадью 4 и более соток и занимающихся сельскохозяйственным производством.

51. ПОГОЛОВЬЕ УТОК В ХОЗЯЙСТВАХ ГРАЖДАН В СЕЛЬСКИХ ПОСЕЛЕНИЯХ

(на 1 июля 2016 года; голов)

	Личные подсобные и другие индивидуальные хозяйства граждан	в том числе хозяйства			Поголовье уток в хозяйствах граждан сельских поселений, в процентах от общего поголовья уток в хозяйствах граждан
		личные подсобные	граждан, имеющих земельные участки для индивидуального жилищного строительства ¹⁾	граждан, не имеющих земли, но имеющих сельскохозяйственных животных	
Липецкая область	248185	244295	3398	492	96.4
Муниципальные районы Липецкой области	248185	244295	3398	492	98.0
Воловский муниципальный район	27872	27872	-	-	100.0
Грязинский муниципальный район	7780	7780	-	-	95.6
Данковский муниципальный район	8054	8037	17	-	86.6
Добринский муниципальный район	27542	27502	40	-	100.0
Добровский муниципальный район	11568	11233	310	25	100.0
Долгоруковский муниципальный район	12620	12620	-	-	100.0
Елецкий муниципальный район	11552	11087	25	440	100.0
Задонский муниципальный район	9191	9073	118	-	89.3
Измалковский муниципальный район	11669	11659	10	-	100.0
Краснинский муниципальный район	8092	8075	17	-	100.0
Лебедянский муниципальный район	6954	6793	161	-	84.7
Лев-Толстовский муниципальный район	7493	5332	2161	-	100.0
Липецкий муниципальный район	11571	11354	217	-	100.0
Становлянский муниципальный район	14289	14272	-	17	100.0
Тербунский муниципальный район	16605	16443	162	-	100.0
Усманский муниципальный район	13271	13261	-	10	97.0
Хлебенский муниципальный район	16464	16464	-	-	100.0
Чаплыгинский муниципальный район	25598	25438	160	-	97.2
Городские округа Липецкой области	-	-	-	-	-
город Липецк	-	-	-	-	-
город Елец	-	-	-	-	-

¹⁾ Хозяйства граждан, имеющих земельные участки с площадью 4 и более соток и занимающихся сельскохозяйственным производством.

52. ПОГОЛОВЬЕ ГУСЕЙ В ХОЗЯЙСТВАХ ГРАЖДАН В СЕЛЬСКИХ ПОСЕЛЕНИЯХ

(на 1 июля 2016 года; голов)

	Личные подсобные и другие индивидуальные хозяйства граждан	в том числе хозяйства			Поголовье гусей в хозяйствах граждан сельских поселений, в процентах от общего поголовья гусей в хозяйствах граждан
		личные подсобные	граждан, имеющих земельные участки для индивидуального жилищного строительства ¹⁾	граждан, не имеющих земли, но имеющих сельскохозяйственных животных	
Липецкая область	116990	115038	1832	120	95.8
Муниципальные районы Липецкой области	116990	115038	1832	120	99.0
Воловский муниципальный район	15049	15049	-	-	100.0
Грязинский муниципальный район	3148	3127	21	-	97.8
Данковский муниципальный район	4687	4672	15	-	90.4
Добринский муниципальный район	8782	8782	-	-	100.0
Добровский муниципальный район	4449	4384	65	-	100.0
Долгоруковский муниципальный район	6628	6618	-	10	100.0
Елецкий муниципальный район	4993	4872	21	100	100.0
Задонский муниципальный район	2939	2891	48	-	95.8
Измалковский муниципальный район	5986	5951	35	-	100.0
Краснинский муниципальный район	2311	2311	-	-	100.0
Лебедянский муниципальный район	2804	2781	23	-	97.7
Лев-Толстовский муниципальный район	3034	1886	1148	-	100.0
Липецкий муниципальный район	4463	4327	136	-	100.0
Становлянский муниципальный район	7787	7777	-	10	100.0
Тербунский муниципальный район	12196	12039	157	-	100.0
Усманский муниципальный район	5425	5410	15	-	98.7
Хлевенский муниципальный район	7260	7260	-	-	100.0
Чаплыгинский муниципальный район	15049	14901	148	-	97.5

¹⁾ Хозяйства граждан, имеющих земельные участки с площадью 4 и более соток и занимающихся сельскохозяйственным производством.

53. ПОГОЛОВЬЕ ИНДЕЕК В ХОЗЯЙСТВАХ ГРАЖДАН В СЕЛЬСКИХ ПОСЕЛЕНИЯХ

(на 1 июля 2016 года; голов)

	Личные подсобные и другие индивидуальные хозяйства граждан	в том числе хозяйства			Поголовье индек в хозяйствах граждан сельских поселений, в процентах от общего поголовья индек в хозяйствах граждан
		личные подсобные	граждан, имеющих земельные участки для индивидуального жилищного строительства ¹⁾	граждан, не имеющих земли, но имеющих сельскохозяйственных животных	
Липецкая область	32084	31248	836	-	98.4
Муниципальные районы Липецкой области	32084	31248	836	-	98.6
Воловский муниципальный район	4739	4739	-	-	100.0
Грязинский муниципальный район	920	920	-	-	81.7
Данковский муниципальный район	359	359	-	-	67.9
Добринский муниципальный район	1025	1025	-	-	100.0
Добровский муниципальный район	493	493	-	-	100.0
Долгоруковский муниципальный район	1729	1729	-	-	100.0
Елецкий муниципальный район	625	619	6	-	100.0
Задонский муниципальный район	1093	1047	46	-	100.0
Измалковский муниципальный район	1309	1309	-	-	100.0
Краснинский муниципальный район	425	425	-	-	100.0
Лебедянский муниципальный район	471	471	-	-	90.4
Лев-Толстовский муниципальный район	1169	505	664	-	100.0
Липецкий муниципальный район	1804	1804	-	-	100.0
Становлянский муниципальный район	1065	1065	-	-	100.0
Тербунский муниципальный район	6425	6425	-	-	100.0
Усманский муниципальный район	881	881	-	-	97.8
Хлебенский муниципальный район	2461	2461	-	-	100.0
Чаплыгинский муниципальный район	5091	4971	120	-	99.5

¹⁾ Хозяйства граждан, имеющих земельные участки с площадью 4 и более соток и занимающихся сельскохозяйственным производством.

54. ПОГОЛОВЬЕ ЛОШАДЕЙ В ХОЗЯЙСТВАХ ГРАЖДАН В СЕЛЬСКИХ ПОСЕЛЕНИЯХ

(на 1 июля 2016 года; голов)

	Личные подсобные и другие индивидуальные хозяйства граждан	в том числе хозяйства			Поголовье лошадей в хозяйствах граждан сельских поселений, в процентах от общего поголовья лошадей в хозяйствах граждан
		личные подсобные	граждан, имеющих земельные участки для индивидуального жилищного строительства ¹⁾	граждан, не имеющих земли, но имеющих сельскохозяйственных животных	
Липецкая область	1724	1720	4	-	99,1
Муниципальные районы Липецкой области	1724	1720	4	-	99,1
Воловский муниципальный район	171	171	-	-	100,0
Грязинский муниципальный район	54	54	-	-	91,5
Данковский муниципальный район	98	98	-	-	100,0
Добринский муниципальный район	254	254	-	-	100,0
Добровский муниципальный район	83	83	-	-	100,0
Долгоруковский муниципальный район	79	79	-	-	100,0
Елецкий муниципальный район	76	76	-	-	100,0
Задонский муниципальный район	95	95	-	-	100,0
Измалковский муниципальный район	85	85	-	-	100,0
Краснинский муниципальный район	42	42	-	-	100,0
Лебедянский муниципальный район	56	55	1	-	90,3
Лев-Толстовский муниципальный район	22	22	-	-	100,0
Липецкий муниципальный район	65	65	-	-	100,0
Становлянский муниципальный район	57	57	-	-	100,0
Тербунский муниципальный район	132	130	2	-	100,0
Усманский муниципальный район	113	113	-	-	95,8
Хлевенский муниципальный район	57	57	-	-	100,0
Чаплыгинский муниципальный район	185	184	1	-	100,0

¹⁾ Хозяйства граждан, имеющих земельные участки с площадью 4 и более соток и занимающихся сельскохозяйственным производством.

55. ПОГОЛОВЬЕ КРОЛИКОВ ДОМАШНИХ В ХОЗЯЙСТВАХ ГРАЖДАН В СЕЛЬСКИХ ПОСЕЛЕНИЯХ

(на 1 июля 2016 года; голов)

	Личные подсобные и другие индивидуальные хозяйства граждан	в том числе хозяйства			Поголовье кроликов в хозяйствах граждан сельских поселений, в процентах от общего поголовья кроликов в хозяйствах граждан
		личные подсобные	граждан, имеющих земельные участки для индивидуального жилищного строительства ¹⁾	граждан, не имеющих земли, но имеющих сельскохозяйственных животных	
Липецкая область	94648	92045	2581	22	91.4
Муниципальные районы Липецкой области	94648	92045	2581	22	96.5
Воловский муниципальный район	7427	7427	-	-	100.0
Грязинский муниципальный район	4922	4922	-	-	89.7
Данковский муниципальный район	4512	4512	-	-	82.0
Добринский муниципальный район	5294	5274	20	-	100.0
Добровский муниципальный район	3320	3264	56	-	100.0
Долгоруковский муниципальный район	3944	3944	-	-	100.0
Елецкий муниципальный район	5859	5811	48	-	100.0
Задонский муниципальный район	4081	4016	65	-	95.2
Измалковский муниципальный район	4448	4396	52	-	100.0
Краснинский муниципальный район	4255	4255	-	-	100.0
Лебедянский муниципальный район	3870	3827	43	-	81.0
Лев-Толстовский муниципальный район	5699	3814	1885	-	100.0
Липецкий муниципальный район	6818	6562	256	-	100.0
Становлянский муниципальный район	5014	5014	-	-	100.0
Тербунский муниципальный район	5662	5545	117	-	100.0
Усманский муниципальный район	4994	4972	-	22	90.8
Хлевенский муниципальный район	6508	6508	-	-	100.0
Чаплыгинский муниципальный район	8021	7982	39	-	97.2

¹⁾ Хозяйства граждан, имеющих земельные участки с площадью 4 и более соток и занимающихся сельскохозяйственным производством.

56. ЧИСЛО СЕМЕЙ ПЧЕЛ МЕДОНОСНЫХ В ХОЗЯЙСТВАХ ГРАЖДАН В СЕЛЬСКИХ ПОСЕЛЕНИЯХ

(на 1 июля 2016 года; единиц)

	Личные подсобные и другие индивидуальные хозяйства граждан	в том числе хозяйства			Число семей пчел в хозяйствах граждан сельских поселений, в процентах от общего числа семей пчел в хозяйствах граждан
		личные подсобные	граждан, имеющих земельные участки для индивидуального жилищного строительства ¹⁾	граждан, не имеющих земли, но имеющих сельскохозяйственных животных	
Липецкая область	29835	29471	359	5	97.7
Муниципальные районы Липецкой области	29835	29471	359	5	98.0
Воловский муниципальный район	1452	1452	-	-	100.0
Грязинский муниципальный район	969	969	-	-	82.9
Данковский муниципальный район	3094	3094	-	-	100.0
Добринский муниципальный район	839	837	2	-	100.0
Добровский муниципальный район	1427	1427	-	-	100.0
Долгоруковский муниципальный район	1493	1493	-	-	100.0
Елецкий муниципальный район	1304	1304	-	-	100.0
Задонский муниципальный район	1434	1409	25	-	89.1
Измалковский муниципальный район	3011	3011	-	-	100.0
Краснинский муниципальный район	907	907	-	-	100.0
Лебедянский муниципальный район	1801	1711	90	-	100.0
Лев-Толстовский муниципальный район	1515	1364	151	-	100.0
Липецкий муниципальный район	2432	2390	42	-	100.0
Становлянский муниципальный район	2558	2558	-	-	100.0
Тербунский муниципальный район	1223	1178	45	-	100.0
Усманский муниципальный район	1075	1070	-	5	94.3
Хлевенский муниципальный район	945	945	-	-	100.0
Чаплыгинский муниципальный район	2356	2352	4	-	93.1

¹⁾ Хозяйства граждан, имеющих земельные участки с площадью 4 и более соток и занимающихся сельскохозяйственным производством.

ПОГОЛОВЬЕ СЕЛЬСКОХОЗЯЙСТВЕННЫХ ЖИВОТНЫХ В ХОЗЯЙСТВАХ ГРАЖДАН В ГОРОДСКИХ ОКРУГАХ И ГОРОДСКИХ ПОСЕЛЕНИЯХ

57. ПОГОЛОВЬЕ КРУПНОГО РОГАТОГО СКОТА В ХОЗЯЙСТВАХ ГРАЖДАН В ГОРОДСКИХ ОКРУГАХ И ГОРОДСКИХ ПОСЕЛЕНИЯХ

(на 1 июля 2016 года; голов)

	Личные подсобные и другие индивидуальные хозяйства граждан	в том числе хозяйства			Поголовье крупного рогатого скота в хозяйствах граждан городских округов и городских поселений, в процентах от общего поголовья крупного рогатого скота в хозяйствах граждан
		личные подсобные	граждан, имеющих земельные участки для индивидуального жилищного строительства ¹⁾	граждан, не имеющих земли, но имеющих сельскохозяйственных животных	
Липецкая область	900	190	710	-	2.3
Муниципальные районы Липецкой области	432	118	314	-	1.1
Воловский муниципальный район	-	-	-	-	-
Грязинский муниципальный район	11	-	11	-	0.9
Данковский муниципальный район	146	113	33	-	8.6
Добринский муниципальный район	-	-	-	-	-
Добровский муниципальный район	-	-	-	-	-
Долгоруковский муниципальный район	-	-	-	-	-
Елецкий муниципальный район	-	-	-	-	-
Задонский муниципальный район	9	5	4	-	0.5
Измалковский муниципальный район	-	-	-	-	-
Краснинский муниципальный район	-	-	-	-	-
Лебедянский муниципальный район	26	-	26	-	2.2
Лев-Толстовский муниципальный район	-	-	-	-	-
Липецкий муниципальный район	-	-	-	-	-
Становлянский муниципальный район	-	-	-	-	-
Тербунский муниципальный район	-	-	-	-	-
Усманский муниципальный район	27	-	27	-	0.9
Хлевенский муниципальный район	-	-	-	-	-
Чаплыгинский муниципальный район	213	-	213	-	2.9
Городские округа Липецкой области	468	72	396	-	100.0
город Липецк	120	11	109	-	100.0
город Елец	348	61	287	-	100.0

¹⁾ Хозяйства граждан, имеющих земельные участки с площадью 4 и более соток и занимающихся сельскохозяйственным производством.

58. ПОГОЛОВЬЕ КОРОВ В ХОЗЯЙСТВАХ ГРАЖДАН В ГОРОДСКИХ ОКРУГАХ И ГОРОДСКИХ ПОСЕЛЕНИЯХ

(на 1 июля 2016 года; голов)

	Личные подсобные и другие индивидуальные хозяйства граждан	в том числе хозяйства			Поголовье коров в хозяйствах граждан городских округов и городских поселений, в процентах от общего поголовья коров в хозяйствах граждан
		личные подсобные	граждан, имеющих земельные участки для индивидуального жилищного строительства ¹⁾	граждан, не имеющих земли, но имеющих сельскохозяйственных животных	
Липецкая область	502	86	416	-	4.4
Муниципальные районы Липецкой области	188	64	124	-	1.7
Воловский муниципальный район	-	-	-	-	-
Грязинский муниципальный район	6	-	6	-	1.1
Данковский муниципальный район	79	60	19	-	12.3
Добринский муниципальный район	-	-	-	-	-
Добровский муниципальный район	-	-	-	-	-
Долгоруковский муниципальный район	-	-	-	-	-
Елецкий муниципальный район	-	-	-	-	-
Задонский муниципальный район	6	4	2	-	1.0
Измалковский муниципальный район	-	-	-	-	-
Краснинский муниципальный район	-	-	-	-	-
Лебедянский муниципальный район	23	-	23	-	6.2
Лев-Толстовский муниципальный район	-	-	-	-	-
Липецкий муниципальный район	-	-	-	-	-
Становлянский муниципальный район	-	-	-	-	-
Тербунский муниципальный район	-	-	-	-	-
Усманский муниципальный район	9	-	9	-	1.1
Хлевенский муниципальный район	-	-	-	-	-
Чаплыгинский муниципальный район	65	-	65	-	4.8
Городские округа Липецкой области	314	22	292	-	100.0
город Липецк	112	10	102	-	100.0
город Елец	202	12	190	-	100.0

¹⁾ Хозяйства граждан, имеющих земельные участки с площадью 4 и более соток и занимающихся сельскохозяйственным производством.

59. ПОГОЛОВЬЕ СВИНЕЙ В ХОЗЯЙСТВАХ ГРАЖДАН В ГОРОДСКИХ ОКРУГАХ И ГОРОДСКИХ ПОСЕЛЕНИЯХ

(на 1 июля 2016 года; голов)

	Личные подсобные и другие индивидуальные хозяйства граждан	в том числе хозяйства			Поголовье свиней в хозяйствах граждан городских округов и городских поселений, в процентах от общего поголовья свиней в хозяйствах граждан
		личные подсобные	граждан, имеющих земельные участки для индивидуального жилищного строительства ¹⁾	граждан, не имеющих земли, но имеющих сельскохозяйственных животных	
Липецкая область	1505	246	1259	-	2.6
Муниципальные районы Липецкой области	585	223	362	-	1.0
Воловский муниципальный район	-	-	-	-	-
Грязинский муниципальный район	93	-	93	-	3.7
Данковский муниципальный район	240	193	47	-	13.4
Добринский муниципальный район	-	-	-	-	-
Добровский муниципальный район	-	-	-	-	-
Долгоруковский муниципальный район	-	-	-	-	-
Елецкий муниципальный район	-	-	-	-	-
Задонский муниципальный район	30	30	-	-	1.1
Измалковский муниципальный район	-	-	-	-	-
Краснинский муниципальный район	-	-	-	-	-
Лебедянский муниципальный район	8	-	8	-	0.4
Лев-Толстовский муниципальный район	-	-	-	-	-
Липецкий муниципальный район	-	-	-	-	-
Становлянский муниципальный район	-	-	-	-	-
Тербунский муниципальный район	-	-	-	-	-
Усманский муниципальный район	19	-	19	-	0.5
Хлевенский муниципальный район	-	-	-	-	-
Чаплыгинский муниципальный район	195	-	195	-	2.4
Городские округа Липецкой области	920	23	897	-	100.0
город Липецк	38	2	36	-	100.0
город Елец	882	21	861	-	100.0

¹⁾ Хозяйства граждан, имеющих земельные участки с площадью 4 и более соток и занимающихся сельскохозяйственным производством.

60. ПОГОЛОВЬЕ ОВЕЦ И КОЗ В ХОЗЯЙСТВАХ ГРАЖДАН В ГОРОДСКИХ ОКРУГАХ И ГОРОДСКИХ ПОСЕЛЕНИЯХ

(на 1 июля 2016 года; голов)

	Личные подсобные и другие индивидуальные хозяйства граждан	в том числе хозяйства			Поголовье овец и коз в хозяйствах граждан городских округов и городских поселений, в процентах от общего поголовья овец и коз в хозяйствах граждан
		личные подсобные	граждан, имеющих земельные участки для индивидуального жилищного строительства ¹⁾	граждан, не имеющих земли, но имеющих сельскохозяйственных животных	
Липецкая область	1364	206	1158	-	1.9
Муниципальные районы Липецкой области	550	190	360	-	0.8
Воловский муниципальный район	-	-	-	-	-
Грязинский муниципальный район	119	-	119	-	5.0
Данковский муниципальный район	141	134	7	-	3.6
Добринский муниципальный район	-	-	-	-	-
Добровский муниципальный район	-	-	-	-	-
Долгоруковский муниципальный район	-	-	-	-	-
Елецкий муниципальный район	-	-	-	-	-
Задонский муниципальный район	56	56	-	-	1.5
Измалковский муниципальный район	-	-	-	-	-
Краснинский муниципальный район	-	-	-	-	-
Лебедянский муниципальный район	141	-	141	-	5.7
Лев-Толстовский муниципальный район	-	-	-	-	-
Липецкий муниципальный район	-	-	-	-	-
Становлянский муниципальный район	-	-	-	-	-
Тербунский муниципальный район	-	-	-	-	-
Усманский муниципальный район	51	-	51	-	1.3
Хлевенский муниципальный район	-	-	-	-	-
Чаплыгинский муниципальный район	42	-	42	-	0.6
Городские округа Липецкой области	814	16	798	-	100.0
город Липецк	115	1	114	-	100.0
город Елец	699	15	684	-	100.0

¹⁾ Хозяйства граждан, имеющих земельные участки с площадью 4 и более соток и занимающихся сельскохозяйственным производством.

61. ПОГОЛОВЬЕ ОВЕЦ В ХОЗЯЙСТВАХ ГРАЖДАН В ГОРОДСКИХ ОКРУГАХ И ГОРОДСКИХ ПОСЕЛЕНИЯХ

(на 1 июля 2016 года; голов)

	Личные подсобные и другие индивидуальные хозяйства граждан	в том числе хозяйства			Поголовье овец в хозяйствах граждан городских округов и городских поселений, в процентах от общего поголовья овец в хозяйствах граждан
		личные подсобные	граждан, имеющих земельные участки для индивидуального жилищного строительства ¹⁾	граждан, не имеющих земли, но имеющих сельскохозяйственных животных	
Липецкая область	429	21	408	-	0.9
Муниципальные районы Липецкой области	157	13	144	-	0.3
Воловский муниципальный район	-	-	-	-	-
Грязинский муниципальный район	11	-	11	-	1.0
Данковский муниципальный район	13	13	-	-	0.4
Добринский муниципальный район	-	-	-	-	-
Добровский муниципальный район	-	-	-	-	-
Долгоруковский муниципальный район	-	-	-	-	-
Елецкий муниципальный район	-	-	-	-	-
Задонский муниципальный район	-	-	-	-	-
Измалковский муниципальный район	-	-	-	-	-
Краснинский муниципальный район	-	-	-	-	-
Лебедянский муниципальный район	125	-	125	-	7.9
Лев-Толстовский муниципальный район	-	-	-	-	-
Липецкий муниципальный район	-	-	-	-	-
Становлянский муниципальный район	-	-	-	-	-
Тербунский муниципальный район	-	-	-	-	-
Усманский муниципальный район	-	-	-	-	-
Хлевенский муниципальный район	-	-	-	-	-
Чаплыгинский муниципальный район	8	-	8	-	0.2
Городские округа Липецкой области	272	8	264	-	100.0
город Липецк	4	-	4	-	100.0
город Елец	268	8	260	-	100.0

¹⁾ Хозяйства граждан, имеющих земельные участки с площадью 4 и более соток и занимающихся сельскохозяйственным производством.

62. ПОГОЛОВЬЕ КОЗ В ХОЗЯЙСТВАХ ГРАЖДАН В ГОРОДСКИХ ОКРУГАХ И ГОРОДСКИХ ПОСЕЛЕНИЯХ

(на 1 июля 2016 года; голов)

	Личные подсобные и другие индивидуальные хозяйства граждан	в том числе хозяйства			Поголовье коз в хозяйствах граждан городских округов и городских поселений, в процентах от общего поголовья коз в хозяйствах граждан
		личные подсобные	граждан, имеющих земельные участки для индивидуального жилищного строительства ¹⁾	граждан, не имеющих земли, но имеющих сельскохозяйственных животных	
Липецкая область	935	185	750	-	4.0
Муниципальные районы Липецкой области	393	177	216	-	1.7
Воловский муниципальный район	-	-	-	-	-
Грязинский муниципальный район	108	-	108	-	8.3
Данковский муниципальный район	128	121	7	-	14.0
Добринский муниципальный район	-	-	-	-	-
Добровский муниципальный район	-	-	-	-	-
Долгоруковский муниципальный район	-	-	-	-	-
Елецкий муниципальный район	-	-	-	-	-
Задонский муниципальный район	56	56	-	-	5.7
Измалковский муниципальный район	-	-	-	-	-
Краснинский муниципальный район	-	-	-	-	-
Лебедянский муниципальный район	16	-	16	-	1.8
Лев-Толстовский муниципальный район	-	-	-	-	-
Липецкий муниципальный район	-	-	-	-	-
Становлянский муниципальный район	-	-	-	-	-
Тербунский муниципальный район	-	-	-	-	-
Усманский муниципальный район	51	-	51	-	3.1
Хлевенский муниципальный район	-	-	-	-	-
Чаплыгинский муниципальный район	34	-	34	-	2.1
Городские округа Липецкой области	542	8	534	-	100.0
город Липецк	111	1	110	-	100.0
город Елец	431	7	424	-	100.0

¹⁾ Хозяйства граждан, имеющих земельные участки с площадью 4 и более соток и занимающихся сельскохозяйственным производством.

63. ПОГОЛОВЬЕ ПТИЦЫ ВСЕХ ВИДОВ В ХОЗЯЙСТВАХ ГРАЖДАН В ГОРОДСКИХ ОКРУГАХ И ГОРОДСКИХ ПОСЕЛЕНИЯХ

(на 1 июля 2016 года; голов)

	Личные подсобные и другие индивидуальные хозяйства граждан	в том числе хозяйства			Поголовье птицы всех видов в хозяйствах граждан городских округов и городских поселений, в процентах от общего поголовья птицы всех видов в хозяйствах граждан
		личные подсобные	граждан, имеющих земельные участки для индивидуального жилищного строительства ¹⁾	граждан, не имеющих земли, но имеющих сельскохозяйственных животных	
Липецкая область	87744	16320	71424	-	4.4
Муниципальные районы Липецкой области	54749	14394	40355	-	2.8
Воловский муниципальный район	-	-	-	-	-
Грязинский муниципальный район	10158	-	10158	-	13.2
Данковский муниципальный район	12308	9832	2476	-	13.8
Добринский муниципальный район	-	-	-	-	-
Добровский муниципальный район	-	-	-	-	-
Долгоруковский муниципальный район	-	-	-	-	-
Елецкий муниципальный район	-	-	-	-	-
Задонский муниципальный район	5377	4562	815	-	6.1
Измалковский муниципальный район	-	-	-	-	-
Краснинский муниципальный район	-	-	-	-	-
Лебедянский муниципальный район	10435	-	10435	-	12.8
Лев-Толстовский муниципальный район	-	-	-	-	-
Липецкий муниципальный район	-	-	-	-	-
Становлянский муниципальный район	-	-	-	-	-
Тербунский муниципальный район	-	-	-	-	-
Усманский муниципальный район	5639	-	5639	-	4.6
Хлевенский муниципальный район	-	-	-	-	-
Чаплыгинский муниципальный район	10832	-	10832	-	4.6
Городские округа Липецкой области	32995	1926	31069	-	100.0
город Липецк	15524	1345	14179	-	100.0
город Елец	17471	581	16890	-	100.0

¹⁾ Хозяйства граждан, имеющих земельные участки с площадью 4 и более соток и занимающихся сельскохозяйственным производством.

64. ПОГОЛОВЬЕ КУР В ХОЗЯЙСТВАХ ГРАЖДАН В ГОРОДСКИХ ОКРУГАХ И ГОРОДСКИХ ПОСЕЛЕНИЯХ

(на 1 июля 2016 года; голов)

	Личные подсобные и другие индивидуальные хозяйства граждан	в том числе хозяйства			Поголовье кур в хозяйствах граждан городских округов и городских поселений, в процентах от общего поголовья кур в хозяйствах граждан
		личные подсобные	граждан, имеющих земельные участки для индивидуального жилищного строительства ¹⁾	граждан, не имеющих земли, но имеющих сельскохозяйственных животных	
Липецкая область	72582	13032	59550	-	4.7
Муниципальные районы Липецкой области	47915	11516	36399	-	3.1
Воловский муниципальный район	-	-	-	-	-
Грязинский муниципальный район	9511	-	9511	-	15.0
Данковский муниципальный район	10401	8188	2213	-	14.0
Добринский муниципальный район	-	-	-	-	-
Добровский муниципальный район	-	-	-	-	-
Долгоруковский муниципальный район	-	-	-	-	-
Елецкий муниципальный район	-	-	-	-	-
Задонский муниципальный район	4143	3328	815	-	5.6
Измалковский муниципальный район	-	-	-	-	-
Краснинский муниципальный район	-	-	-	-	-
Лебедянский муниципальный район	9063	-	9063	-	13.6
Лев-Толстовский муниципальный район	-	-	-	-	-
Липецкий муниципальный район	-	-	-	-	-
Становлянский муниципальный район	-	-	-	-	-
Тербунский муниципальный район	-	-	-	-	-
Усманский муниципальный район	5100	-	5100	-	5.0
Хлевенский муниципальный район	-	-	-	-	-
Чаплыгинский муниципальный район	9697	-	9697	-	5.2
Городские округа Липецкой области	24667	1516	23151	-	100.0
город Липецк	13177	935	12242	-	100.0
город Елец	11490	581	10909	-	100.0

¹⁾ Хозяйства граждан, имеющих земельные участки с площадью 4 и более соток и занимающихся сельскохозяйственным производством.

65. ПОГОЛОВЬЕ УТОК В ХОЗЯЙСТВАХ ГРАЖДАН В ГОРОДСКИХ ОКРУГАХ И ГОРОДСКИХ ПОСЕЛЕНИЯХ

(на 1 июля 2016 года; голов)

	Личные подсобные и другие индивидуальные хозяйства граждан	в том числе хозяйства			Поголовье уток в хозяйствах граждан городских округов и городских поселений, в процентах от общего поголовья уток в хозяйствах граждан
		личные подсобные	граждан, имеющих земельные участки для индивидуального жилищного строительства ¹⁾	граждан, не имеющих земли, но имеющих сельскохозяйственных животных	
Липецкая область	9373	2525	6848	-	3.6
Муниципальные районы Липецкой области	5102	2115	2987	-	2.0
Воловский муниципальный район	-	-	-	-	-
Грязинский муниципальный район	361	-	361	-	4.4
Данковский муниципальный район	1241	1011	230	-	13.4
Добринский муниципальный район	-	-	-	-	-
Добровский муниципальный район	-	-	-	-	-
Долгоруковский муниципальный район	-	-	-	-	-
Елецкий муниципальный район	-	-	-	-	-
Задонский муниципальный район	1104	1104	-	-	10.7
Измалковский муниципальный район	-	-	-	-	-
Краснинский муниципальный район	-	-	-	-	-
Лебедянский муниципальный район	1256	-	1256	-	15.3
Лев-Толстовский муниципальный район	-	-	-	-	-
Липецкий муниципальный район	-	-	-	-	-
Становлянский муниципальный район	-	-	-	-	-
Тербунский муниципальный район	-	-	-	-	-
Усманский муниципальный район	415	-	415	-	3.0
Хлевенский муниципальный район	-	-	-	-	-
Чаплыгинский муниципальный район	725	-	725	-	2.8
Городские округа Липецкой области	4271	410	3861	-	100.0
город Липецк	2140	410	1730	-	100.0
город Елец	2131	-	2131	-	100.0

¹⁾ Хозяйства граждан, имеющих земельные участки с площадью 4 и более соток и занимающихся сельскохозяйственным производством.

66. ПОГОЛОВЬЕ ГУСЕЙ В ХОЗЯЙСТВАХ ГРАЖДАН В ГОРОДСКИХ ОКРУГАХ И ГОРОДСКИХ ПОСЕЛЕНИЯХ

(на 1 июля 2016 года; голов)

	Личные подсобные и другие индивидуальные хозяйства граждан	в том числе хозяйства			Поголовье гусей в хозяйствах граждан городских округов и городских поселений, в процентах от общего поголовья гусей в хозяйствах граждан
		личные подсобные	граждан, имеющих земельные участки для индивидуального жилищного строительства ¹⁾	граждан, не имеющих земли, но имеющих сельскохозяйственных животных	
Липецкая область	5090	598	4492	-	4.2
Муниципальные районы Липецкой области	1215	598	617	-	1.0
Воловский муниципальный район	-	-	-	-	-
Грязинский муниципальный район	70	-	70	-	2.2
Данковский муниципальный район	496	468	28	-	9.6
Добринский муниципальный район	-	-	-	-	-
Добровский муниципальный район	-	-	-	-	-
Долгоруковский муниципальный район	-	-	-	-	-
Елецкий муниципальный район	-	-	-	-	-
Задонский муниципальный район	130	130	-	-	4.2
Измалковский муниципальный район	-	-	-	-	-
Краснинский муниципальный район	-	-	-	-	-
Лебедянский муниципальный район	66	-	66	-	2.3
Лев-Толстовский муниципальный район	-	-	-	-	-
Липецкий муниципальный район	-	-	-	-	-
Становлянский муниципальный район	-	-	-	-	-
Тербунский муниципальный район	-	-	-	-	-
Усманский муниципальный район	69	-	69	-	1.3
Хлевенский муниципальный район	-	-	-	-	-
Чаплыгинский муниципальный район	384	-	384	-	2.5
Городские округа Липецкой области	3875	-	3875	-	100.0
город Липецк	39	-	39	-	100.0
город Елец	3836	-	3836	-	100.0

¹⁾ Хозяйства граждан, имеющих земельные участки с площадью 4 и более соток и занимающихся сельскохозяйственным производством.

67. ПОГОЛОВЬЕ ИНДЕЕК В ХОЗЯЙСТВАХ ГРАЖДАН В ГОРОДСКИХ ОКРУГАХ И ГОРОДСКИХ ПОСЕЛЕНИЯХ

(на 1 июля 2016 года; голов)

	Личные подсобные и другие индивидуальные хозяйства граждан	в том числе хозяйства			Поголовье индек в хозяйствах граждан городских округов и городских поселений, в процентах от общего поголовья индек в хозяйствах граждан
		личные подсобные	граждан, имеющих земельные участки для индивидуального жилищного строительства ¹⁾	граждан, не имеющих земли, но имеющих сельскохозяйственных животных	
Липецкая область	532	165	367	-	1.6
Муниципальные районы Липецкой области	472	165	307	-	1.4
Воловский муниципальный район	-	-	-	-	-
Грязинский муниципальный район	206	-	206	-	18.3
Данковский муниципальный район	170	165	5	-	32.1
Добринский муниципальный район	-	-	-	-	-
Добровский муниципальный район	-	-	-	-	-
Долгоруковский муниципальный район	-	-	-	-	-
Елецкий муниципальный район	-	-	-	-	-
Задонский муниципальный район	-	-	-	-	-
Измалковский муниципальный район	-	-	-	-	-
Краснинский муниципальный район	-	-	-	-	-
Лебедянский муниципальный район	50	-	50	-	9.6
Лев-Толстовский муниципальный район	-	-	-	-	-
Липецкий муниципальный район	-	-	-	-	-
Становлянский муниципальный район	-	-	-	-	-
Тербунский муниципальный район	-	-	-	-	-
Усманский муниципальный район	20	-	20	-	2.2
Хлевенский муниципальный район	-	-	-	-	-
Чаплыгинский муниципальный район	26	-	26	-	0.5
Городские округа Липецкой области	60	-	60	-	100.0
город Липецк	50	-	50	-	100.0
город Елец	10	-	10	-	100.0

¹⁾ Хозяйства граждан, имеющих земельные участки с площадью 4 и более соток и занимающихся сельскохозяйственным производством.

68. ПОГОЛОВЬЕ КРОЛИКОВ ДОМАШНИХ В ХОЗЯЙСТВАХ ГРАЖДАН В ГОРОДСКИХ ОКРУГАХ И ГОРОДСКИХ ПОСЕЛЕНИЯХ

(на 1 июля 2016 года; голов)

	Личные подсобные и другие индивидуальные хозяйства граждан	в том числе хозяйства			Поголовье кроликов в хозяйствах граждан городских округов и городских поселений, в процентах от общего поголовья кроликов в хозяйствах граждан
		личные подсобные	граждан, имеющих земельные участки для индивидуального жилищного строительства ¹⁾	граждан, не имеющих земли, но имеющих сельскохозяйственных животных	
Липецкая область	8941	1223	7718	-	8.6
Муниципальные районы Липецкой области	3399	1045	2354	-	3.5
Воловский муниципальный район	-	-	-	-	-
Грязинский муниципальный район	564	-	564	-	10.3
Данковский муниципальный район	990	840	150	-	18.0
Добринский муниципальный район	-	-	-	-	-
Добровский муниципальный район	-	-	-	-	-
Долгоруковский муниципальный район	-	-	-	-	-
Елецкий муниципальный район	-	-	-	-	-
Задонский муниципальный район	205	205	-	-	4.8
Измалковский муниципальный район	-	-	-	-	-
Краснинский муниципальный район	-	-	-	-	-
Лебедянский муниципальный район	908	-	908	-	19.0
Лев-Толстовский муниципальный район	-	-	-	-	-
Липецкий муниципальный район	-	-	-	-	-
Становлянский муниципальный район	-	-	-	-	-
Тербунский муниципальный район	-	-	-	-	-
Усманский муниципальный район	505	-	505	-	9.2
Хлевенский муниципальный район	-	-	-	-	-
Чаплыгинский муниципальный район	227	-	227	-	2.8
Городские округа Липецкой области	5542	178	5364	-	100.0
город Липецк	1804	28	1776	-	100.0
город Елец	3738	150	3588	-	100.0

¹⁾ Хозяйства граждан, имеющих земельные участки с площадью 4 и более соток и занимающихся сельскохозяйственным производством.

69. ЧИСЛО СЕМЕЙ ПЧЕЛ МЕДОНОСНЫХ В ХОЗЯЙСТВАХ ГРАЖДАН В ГОРОДСКИХ ОКРУГАХ И ГОРОДСКИХ ПОСЕЛЕНИЯХ

(на 1 июля 2016 года; единиц)

	Личные подсобные и другие индивидуальные хозяйства граждан	в том числе хозяйства			Число семей пчел в хозяйствах граждан городских округов и городских поселений, в процентах от общего числа семей пчел в хозяйствах граждан
		личные подсобные	граждан, имеющих земельные участки для индивидуального жилищного строительства ¹⁾	граждан, не имеющих земли, но имеющих сельскохозяйственных животных	
Липецкая область	715	175	540	-	2.3
Муниципальные районы Липецкой области	615	175	440	-	2.0
Воловский муниципальный район	-	-	-	-	-
Грязинский муниципальный район	200	-	200	-	17.1
Данковский муниципальный район	-	-	-	-	-
Добринский муниципальный район	-	-	-	-	-
Добровский муниципальный район	-	-	-	-	-
Долгоруковский муниципальный район	-	-	-	-	-
Елецкий муниципальный район	-	-	-	-	-
Задонский муниципальный район	175	175	-	-	10.9
Измалковский муниципальный район	-	-	-	-	-
Краснинский муниципальный район	-	-	-	-	-
Лебедянский муниципальный район	-	-	-	-	-
Лев-Толстовский муниципальный район	-	-	-	-	-
Липецкий муниципальный район	-	-	-	-	-
Становлянский муниципальный район	-	-	-	-	-
Тербунский муниципальный район	-	-	-	-	-
Усманский муниципальный район	65	-	65	-	5.7
Хлевенский муниципальный район	-	-	-	-	-
Чаплыгинский муниципальный район	175	-	175	-	6.9
Городские округа Липецкой области	100	-	100	-	100.0
город Липецк	90	-	90	-	100.0
город Елец	10	-	10	-	100.0

¹⁾ Хозяйства граждан, имеющих земельные участки с площадью 4 и более соток и занимающихся сельскохозяйственным производством.



**ПОГОЛОВЬЕ ПЛЕМЕННЫХ
СЕЛЬСКОХОЗЯЙСТВЕННЫХ
ЖИВОТНЫХ**

70. ПОГОЛОВЬЕ ПЛЕМЕННОГО КРУПНОГО РОГАТОГО СКОТА В СЕЛЬСКОХОЗЯЙСТВЕННЫХ ОРГАНИЗАЦИЯХ, КРЕСТЬЯНСКИХ (ФЕРМЕРСКИХ) ХОЗЯЙСТВАХ И У ИНДИВИДУАЛЬНЫХ ПРЕДПРИНИМАТЕЛЕЙ

(на 1 июля 2016 года)

	Поголовье, голов		Удельный вес в общем поголовье крупного рогатого скота соответствующей категории организаций (хозяйств), процентов	
	сельскохозяйственные организации	крестьянские (фермерские) хозяйства и индивидуальные предприниматели	сельскохозяйственные организации	крестьянские (фермерские) хозяйства и индивидуальные предприниматели
Липецкая область	26779	1012	35.6	8.4
Муниципальные районы Липецкой области	26759	1012	35.7	8.4
Воловский муниципальный район	...	-	...	-
Грязинский муниципальный район	...	-	...	-
Данковский муниципальный район
Добринский муниципальный район	239	-	4.0	-
Добровский муниципальный район	2409	...	70.7	...
Долгоруковский муниципальный район	...	-	...	-
Елецкий муниципальный район	...	-	...	-
Задонский муниципальный район	-	-	-	-
Измалковский муниципальный район
Краснинский муниципальный район	-	-	-	-
Лебедянский муниципальный район
Лев-Толстовский муниципальный район	...	-	...	-
Липецкий муниципальный район	...	-	...	-
Становлянский муниципальный район	1821	-	25.7	-
Тербунский муниципальный район	...	-	...	-
Усманский муниципальный район	...	-	...	-
Хлебенский муниципальный район
Чаплыгинский муниципальный район	2307	-	45.8	-
Городские округа Липецкой области	...	-	...	-
город Липецк	...	-	...	-
город Елец	-	-	-	-

71. ПОГОЛОВЬЕ ПЛЕМЕННОГО МОЛОЧНОГО КРУПНОГО РОГАТОГО СКОТА В СЕЛЬСКОХОЗЯЙСТВЕННЫХ ОРГАНИЗАЦИЯХ, КРЕСТЬЯНСКИХ (ФЕРМЕРСКИХ) ХОЗЯЙСТВАХ И У ИНДИВИДУАЛЬНЫХ ПРЕДПРИНИМАТЕЛЕЙ

(на 1 июля 2016 года)

	Поголовье, голов		Удельный вес в общем поголовье молочного крупного рогатого скота соответствующей категории организаций (хозяйств), процентов	
	сельскохозяйственные организации	крестьянские (фермерские) хозяйства и индивидуальные предприниматели	сельскохозяйственные организации	крестьянские (фермерские) хозяйства и индивидуальные предприниматели
Липецкая область	26695	621	38.3	7.5
Муниципальные районы Липецкой области	26675	621	38.3	7.5
Воловский муниципальный район	...	-	...	-
Грязинский муниципальный район	...	-	...	-
Данковский муниципальный район	...	-	...	-
Добринский муниципальный район	239	-	4.0	-
Добровский муниципальный район	2409	...	70.7	...
Долгоруковский муниципальный район	...	-	...	-
Елецкий муниципальный район	...	-	...	-
Задонский муниципальный район	-	-	-	-
Измалковский муниципальный район	...	-	...	-
Краснинский муниципальный район	-	-	-	-
Лебедянский муниципальный район	...	-	...	-
Лев-Толстовский муниципальный район	...	-	...	-
Липецкий муниципальный район	...	-	...	-
Становлянский муниципальный район	1821	-	25.7	-
Тербунский муниципальный район	...	-	...	-
Усманский муниципальный район	...	-	...	-
Хлевенский муниципальный район
Чаплыгинский муниципальный район	2307	-	46.3	-
Городские округа Липецкой области	...	-	...	-
город Липецк	...	-	...	-
город Елец	-	-	-	-

72. ПОГОЛОВЬЕ ПЛЕМЕННОГО МЯСНОГО КРУПНОГО РОГАТОГО СКОТА В СЕЛЬСКОХОЗЯЙСТВЕННЫХ ОРГАНИЗАЦИЯХ, КРЕСТЬЯНСКИХ (ФЕРМЕРСКИХ) ХОЗЯЙСТВАХ И У ИНДИВИДУАЛЬНЫХ ПРЕДПРИНИМАТЕЛЕЙ

(на 1 июля 2016 года)

	Поголовье, голов		Удельный вес в общем поголовье мясного крупного рогатого скота соответствующей категории организаций (хозяйств), процентов	
	сельскохозяйственные организации	крестьянские (фермерские) хозяйства и индивидуальные предприниматели	сельскохозяйственные организации	крестьянские (фермерские) хозяйства и индивидуальные предприниматели
Липецкая область	84	391	1.5	10.4
Муниципальные районы Липецкой области	84	391	1.5	10.4
Воловский муниципальный район	-	-	-	-
Грязинский муниципальный район	-	-	-	-
Данковский муниципальный район
Добринский муниципальный район	-	-	-	-
Добровский муниципальный район	-	...	-	...
Долгоруковский муниципальный район	-	-	-	-
Елецкий муниципальный район	-	-	-	-
Задонский муниципальный район	-	-	-	-
Измалковский муниципальный район	-	...	-	...
Краснинский муниципальный район	-	-	-	-
Лебедянский муниципальный район	-	...	-	...
Лев-Толстовский муниципальный район	-	-	-	-
Липецкий муниципальный район	-	-	-	-
Становлянский муниципальный район	-	-	-	-
Тербунский муниципальный район	-	-	-	-
Усманский муниципальный район	-	-	-	-
Хлевенский муниципальный район	...	-	...	-
Чаплыгинский муниципальный район	-	-	-	-
Городские округа Липецкой области	-	-	-	-
город Липецк	-	-	-	-
город Елец	-	-	-	-

**73. ПОГОЛОВЬЕ ПЛЕМЕННЫХ КОРОВ В СЕЛЬСКОХОЗЯЙСТВЕННЫХ ОРГАНИЗАЦИЯХ,
КРЕСТЬЯНСКИХ (ФЕРМЕРСКИХ) ХОЗЯЙСТВАХ И У ИНДИВИДУАЛЬНЫХ ПРЕДПРИНИМАТЕЛЕЙ**

(на 1 июля 2016 года)

	Поголовье, голов		Удельный вес в общем поголовье коров соответствующей категории организаций (хозяйств), процентов	
	сельскохозяйственные организации	крестьянские (фермерские) хозяйства и индивидуальные предприниматели	сельскохозяйственные организации	крестьянские (фермерские) хозяйства и индивидуальные предприниматели
Липецкая область	13039	699	39.2	14.6
Муниципальные районы Липецкой области	13039	699	39.2	14.6
Воловский муниципальный район	-	-	-	-
Грязинский муниципальный район	-	-	-	-
Данковский муниципальный район
Добринский муниципальный район	...	-	...	-
Добровский муниципальный район	1724	...	97.5	...
Долгоруковский муниципальный район	...	-	...	-
Елецкий муниципальный район	-	-	-	-
Задонский муниципальный район	-	-	-	-
Измалковский муниципальный район	...	-	...	-
Краснинский муниципальный район	-	-	-	-
Лебедянский муниципальный район	...	-	...	-
Лев-Толстовский муниципальный район	-	-	-	-
Липецкий муниципальный район	...	-	...	-
Становлянский муниципальный район	731	-	28.7	-
Тербунский муниципальный район	...	-	...	-
Усманский муниципальный район	...	-	...	-
Хлевенский муниципальный район
Чаплыгинский муниципальный район	930	-	40.4	-
Городские округа Липецкой области	-	-	-	-
город Липецк	-	-	-	-
город Елец	-	-	-	-

**74. ПОГОЛОВЬЕ ПЛЕМЕННЫХ СВИНЕЙ В СЕЛЬСКОХОЗЯЙСТВЕННЫХ ОРГАНИЗАЦИЯХ,
КРЕСТЬЯНСКИХ (ФЕРМЕРСКИХ) ХОЗЯЙСТВАХ И У ИНДИВИДУАЛЬНЫХ ПРЕДПРИНИМАТЕЛЕЙ**

(на 1 июля 2016 года)

	Поголовье, голов		Удельный вес в общем поголовье свиней соответствующей категории организаций (хозяйств), процентов	
	сельскохозяйственные организации	крестьянские (фермерские) хозяйства и индивидуальные предприниматели	сельскохозяйственные организации	крестьянские (фермерские) хозяйства и индивидуальные предприниматели
Липецкая область	38020	114	7.2	3.3
Муниципальные районы Липецкой области	37995	114	7.2	3.3
Воловский муниципальный район	-	-	-	-
Грязинский муниципальный район	-	-	-	-
Данковский муниципальный район	-	-	-	-
Добринский муниципальный район	...	-	...	-
Добровский муниципальный район	-	-	-	-
Долгоруковский муниципальный район	-	-	-	-
Елецкий муниципальный район
Задонский муниципальный район	-	...	-	...
Измалковский муниципальный район	-	-	-	-
Краснинский муниципальный район	-	-	-	-
Лебедянский муниципальный район	-	-	-	-
Лев-Толстовский муниципальный район	-	-	-	-
Липецкий муниципальный район	-	-	-	-
Становлянский муниципальный район	-	-	-	-
Тербунский муниципальный район
Усманский муниципальный район	-	...	-	...
Хлевенский муниципальный район	-	-	-	-
Чаплыгинский муниципальный район	-	-	-	-
Городские округа Липецкой области	...	-	...	-
город Липецк	-	-	-	-
город Елец	...	-	...	-

**75. ПОГОЛОВЬЕ ПЛЕМЕННЫХ ОВЕЦ В СЕЛЬСКОХОЗЯЙСТВЕННЫХ ОРГАНИЗАЦИЯХ,
КРЕСТЬЯНСКИХ (ФЕРМЕРСКИХ) ХОЗЯЙСТВАХ И У ИНДИВИДУАЛЬНЫХ ПРЕДПРИНИМАТЕЛЕЙ**

(на 1 июля 2016 года)

	Поголовье, голов		Удельный вес в общем поголовье овец соответствующей категории организаций (хозяйств), процентов	
	сельскохозяйственные организации	крестьянские (фермерские) хозяйства и индивидуальные предприниматели	сельскохозяйственные организации	крестьянские (фермерские) хозяйства и индивидуальные предприниматели
Липецкая область	4481	...	27.2	0.3
Муниципальные районы Липецкой области	4481	...	27.2	0.3
Воловский муниципальный район	...	-	...	-
Грязинский муниципальный район	-	-	-	-
Данковский муниципальный район	-	...	-	...
Добринский муниципальный район	-	-	-	-
Добровский муниципальный район	-	-	-	-
Долгоруковский муниципальный район	-	-	-	-
Елецкий муниципальный район	-	-	-	-
Задонский муниципальный район	...	-	...	-
Измалковский муниципальный район	-	-	-	-
Краснинский муниципальный район	-	-	-	-
Лебедянский муниципальный район	-	-	-	-
Лев-Толстовский муниципальный район	-	-	-	-
Липецкий муниципальный район	-	-	-	-
Становлянский муниципальный район	-	-	-	-
Тербунский муниципальный район	-	-	-	-
Усманский муниципальный район	-	-	-	-
Хлевенский муниципальный район	-	-	-	-
Чаплыгинский муниципальный район	-	-	-	-
Городские округа Липецкой области	-	-	-	-
город Липецк	-	-	-	-
город Елец	-	-	-	-

**76. ПОГОЛОВЬЕ ПЛЕМЕННОЙ ПТИЦЫ В СЕЛЬСКОХОЗЯЙСТВЕННЫХ ОРГАНИЗАЦИЯХ,
КРЕСТЬЯНСКИХ (ФЕРМЕРСКИХ) ХОЗЯЙСТВАХ И У ИНДИВИДУАЛЬНЫХ ПРЕДПРИНИМАТЕЛЕЙ**

(на 1 июля 2016 года)

	Поголовье, голов		Удельный вес в общем поголовье птицы соответствующей категории организаций (хозяйств), процентов	
	сельскохозяйственные организации	крестьянские (фермерские) хозяйства и индивидуальные предприниматели	сельскохозяйственные организации	крестьянские (фермерские) хозяйства и индивидуальные предприниматели
Липецкая область	5168040	-	50.5	-
Муниципальные районы Липецкой области	5168040	-	50.5	-
Воловский муниципальный район	-	-	-	-
Грязинский муниципальный район	...	-	...	-
Данковский муниципальный район	...	-	...	-
Добринский муниципальный район	...	-	...	-
Добровский муниципальный район	-	-	-	-
Долгоруковский муниципальный район	-	-	-	-
Елецкий муниципальный район	-	-	-	-
Задонский муниципальный район	...	-	...	-
Измалковский муниципальный район	-	-	-	-
Краснинский муниципальный район	-	-	-	-
Лебедянский муниципальный район	...	-	...	-
Лев-Толстовский муниципальный район	-	-	-	-
Липецкий муниципальный район	...	-	...	-
Становлянский муниципальный район	-	-	-	-
Тербунский муниципальный район	-	-	-	-
Усманский муниципальный район	...	-	...	-
Хлевенский муниципальный район	-	-	-	-
Чаплыгинский муниципальный район	-	-	-	-
Городские округа Липецкой области	-	-	-	-
город Липецк	-	-	-	-
город Елец	-	-	-	-

**77. ПОГОЛОВЬЕ ПЛЕМЕННЫХ ЛОШАДЕЙ В СЕЛЬСКОХОЗЯЙСТВЕННЫХ ОРГАНИЗАЦИЯХ,
КРЕСТЬЯНСКИХ (ФЕРМЕРСКИХ) ХОЗЯЙСТВАХ И У ИНДИВИДУАЛЬНЫХ ПРЕДПРИНИМАТЕЛЕЙ**

(на 1 июля 2016 года)

	Поголовье, голов		Удельный вес в общем поголовье лошадей соответствующей категории организаций (хозяйств), процентов	
	сельскохозяйственные организации	крестьянские (фермерские) хозяйства и индивидуальные предприниматели	сельскохозяйственные организации	крестьянские (фермерские) хозяйства и индивидуальные предприниматели
Липецкая область	102	-	22.1	-
Муниципальные районы Липецкой области	102	-	22.1	-
Воловский муниципальный район	-	-	-	-
Грязинский муниципальный район	...	-	...	-
Данковский муниципальный район	...	-	...	-
Добринский муниципальный район	-	-	-	-
Добровский муниципальный район	-	-	-	-
Долгоруковский муниципальный район	-	-	-	-
Елецкий муниципальный район	-	-	-	-
Задонский муниципальный район	...	-	...	-
Измалковский муниципальный район	-	-	-	-
Краснинский муниципальный район	-	-	-	-
Лебедянский муниципальный район	-	-	-	-
Лев-Толстовский муниципальный район	-	-	-	-
Липецкий муниципальный район	-	-	-	-
Становлянский муниципальный район	-	-	-	-
Тербунский муниципальный район	-	-	-	-
Усманский муниципальный район	-	-	-	-
Хлевенский муниципальный район	-	-	-	-
Чаплыгинский муниципальный район	-	-	-	-
Городские округа Липецкой области	-	-	-	-
город Липецк	-	-	-	-
город Елец	-	-	-	-



**СТРУКТУРА ПОГОЛОВЬЯ
СЕЛЬСКОХОЗЯЙСТВЕННЫХ ЖИВОТНЫХ
ПО КАТЕГОРИЯМ ХОЗЯЙСТВ**

78. СТРУКТУРА ПОГОЛОВЬЯ КРУПНОГО РОГАТОГО СКОТА ПО КАТЕГОРИЯМ ХОЗЯЙСТВ

(на 1 июля 2016 года; в процентах от поголовья крупного рогатого скота в хозяйствах всех категорий)

	Сельско-хозяйственные организации	в том числе					Крестьянские (фермерские) хозяйства и индивидуальные предприниматели	в том числе		Хозяйства населения
		сельско-хозяйственные организации, не относящиеся к субъектам малого предпринимательства	малые предприятия	в том числе		подсобные сельско-хозяйственные предприятия несельско-хозяйственных организаций		крестьянские (фермерские) хозяйства	индивидуальные предприниматели	
				малые предприятия (без микро-предприятий)	микро-предприятия					
Липецкая область	59.1	41.8	15.6	14.8	0.8	1.7	9.5	9.3	0.2	31.4
Муниципальные районы Липецкой области	59.3	41.9	15.7	14.8	0.8	1.7	9.5	9.3	0.2	31.2
Воловский муниципальный район	57.0	-	-	9.4	8.9	...	33.6
Грязинский муниципальный район	72.2	66.1	...	-	1.2	0.9	...	26.7
Данковский муниципальный район	37.5	32.7	32.6	...	29.8
Добринский муниципальный район	50.5	39.7	-	0.3	-	41.2
Добровский муниципальный район	55.6	-	-	13.6	12.9	0.7	30.8
Долгоруковский муниципальный район	72.1	-	-	2.6	2.6	-	25.2
Елецкий муниципальный район	49.0	-	...	-	17.8	17.1	...	33.2
Задонский муниципальный район	34.6	-	10.7	12.6	12.4	...	52.8
Измалковский муниципальный район	61.7	-	5.7	5.7	-	32.6
Краснинский муниципальный район	-	-	-	-	-	-	10.0	4.2	5.9	90.0
Лебедянский муниципальный район	82.8	77.3	-	-	3.8	3.4	0.4	13.4
Лев-Толстовский муниципальный район	40.8	-	-	...	23.8	23.5	...	35.4
Липецкий муниципальный район	78.2	39.1	-	2.2	7.8	7.8	-	14.0
Становлянский муниципальный район	77.5	46.4	27.7	27.7	-	...	3.9	3.9	-	18.6
Тербунский муниципальный район	65.3	65.3	-	-	-	-	3.1	3.1	-	31.6
Усманский муниципальный район	42.2	41.9	-	-	-	...	4.0	3.7	...	53.9
Хлевенский муниципальный район	71.0	...	15.4	-	19.1	19.1	-	9.8
Чаплыгинский муниципальный район	36.1	...	27.5	27.5	-	7.0	11.5	11.5	-	52.3
Городские округа Липецкой области	-	-	-	...	-	-	-	82.4
город Липецк	-	-	-	...	-	-	-	54.5
город Елец	-	-	-	-	-	-	-	-	-	100.0

79. СТРУКТУРА ПОГОЛОВЬЯ КОРОВ ПО КАТЕГОРИЯМ ХОЗЯЙСТВ

(на 1 июля 2016 года; в процентах от поголовья коров в хозяйствах всех категорий)

	Сельско-хозяйственные организации	в том числе					Крестьянские (фермерские) хозяйства и индивидуальные предприниматели	в том числе		Хозяйства населения
		сельско-хозяйственные организации, не относящиеся к субъектам малого предпринимательства	малые предприятия	в том числе		подсобные сельско-хозяйственные предприятия несельскохозяйственных организаций		крестьянские (фермерские) хозяйства	индивидуальные предприниматели	
				малые предприятия (без микро-предприятий)	микро-предприятия					
Липецкая область	67.4	49.9	15.8	14.9	0.9	1.6	9.7	9.6	0.1	22.9
Муниципальные районы Липецкой области	67.8	50.3	15.9	15.0	0.9	1.6	9.7	9.7	0.1	22.5
Воловский муниципальный район	59.9	-	-	13.6	13.5	...	26.5
Грязинский муниципальный район	68.3	-	...	-	1.0	30.7
Данковский муниципальный район	41.4	-	30.3	30.3	...	28.3
Добринский муниципальный район	57.9	46.4	-	0.6	-	31.0
Добровский муниципальный район	68.9	-	-	8.2	8.1	...	22.9
Долгоруковский муниципальный район	75.1	-	-	1.8	1.8	-	23.1
Елецкий муниципальный район	-	...	-	28.9	28.8	...	36.9
Задонский муниципальный район	49.2	-	8.4	13.5	13.5	-	37.4
Измалковский муниципальный район	75.5	-	4.2	4.2	-	20.3
Краснинский муниципальный район	-	-	-	-	-	-	12.7	8.2	4.6	87.3
Лебедянский муниципальный район	84.9	79.2	-	-	4.6	4.4	...	10.4
Лев-Толстовский муниципальный район	...	-	-	...	30.7	30.7	-	33.8
Липецкий муниципальный район	79.0	47.7	-	...	9.5	9.5	-	11.4
Становлянский муниципальный район	80.0	52.9	23.7	23.7	-	...	5.5	5.5	-	14.5
Тербунский муниципальный район	78.1	78.1	-	-	-	-	2.8	2.8	-	19.0
Усманский муниципальный район	51.1	51.1	-	-	-	-	4.2	4.2	...	44.7
Хлевенский муниципальный район	84.8	...	12.9	-	9.9	9.9	-	5.4
Чаплыгинский муниципальный район	54.3	...	41.6	41.6	-	9.8	13.9	13.9	-	31.8
Городские округа Липецкой области	-	-	-	-	-	-	-	-	-	100.0
город Липецк	-	-	-	-	-	-	-	-	-	100.0
город Елец	-	-	-	-	-	-	-	-	-	100.0

80. СТРУКТУРА ПОГОЛОВЬЯ СВИНЕЙ ПО КАТЕГОРИЯМ ХОЗЯЙСТВ

(на 1 июля 2016 года; в процентах от поголовья свиней в хозяйствах всех категорий)

	Сельско-хозяйственные организации	в том числе					Крестьянские (фермерские) хозяйства и индивидуальные предприниматели	в том числе		Хозяйства населения
		сельско-хозяйственные организации, не относящиеся к субъектам малого предпринимательства	малые предприятия	в том числе		подсобные сельско-хозяйственные предприятия несельскохозяйственных организаций		крестьянские (фермерские) хозяйства	индивидуальные предприниматели	
				малые предприятия (без микро-предприятий)	микро-предприятия					
Липецкая область	89.7	88.9	0.4	0.3	0.1	0.3	0.6	0.6	0.0	9.7
Муниципальные районы Липецкой области	89.8	89.2	0.4	0.3	0.1	0.2	0.6	0.6	0.0	9.6
Воловский муниципальный район	-	-	-	-	-	3.1
Грязинский муниципальный район	-	-	-	-	-	-	-	99.5
Данковский муниципальный район	-	-	-	-	-	-	6.1	6.1	...	93.9
Добринский муниципальный район	88.0	-	...	-	-	-	12.0
Добровский муниципальный район	...	-	-	-	-	...	5.9	5.2	...	93.2
Долгоруковский муниципальный район	-	-	-	-	-	-	-	99.3
Елецкий муниципальный район	-	-	-	-	15.5	14.9	...	82.6
Задонский муниципальный район	11.4	...	-	-	-	10.4	-	87.6
Измалковский муниципальный район	-	-	-	-	2.2	2.2	-	43.6
Краснинский муниципальный район	-	-	-	-	-	-	18.6	81.4
Лебедянский муниципальный район	-	-	-	-	0.2	15.1
Лев-Толстовский муниципальный район	-	-	-	-	-	-	-	0.3
Липецкий муниципальный район	44.1	7.2	53.4
Становлянский муниципальный район	-	-	-	-	-	-	-	64.5
Тербунский муниципальный район	-	-	-	...	0.4	0.4	-	4.2
Усманский муниципальный район	5.2	-	-	-	-	5.2	7.0	7.0	-	87.7
Хлевенский муниципальный район	...	-	-	-	-	-	-	58.8
Чаплыгинский муниципальный район	-	-	-	-	0.3	0.3	-	59.1
Городские округа Липецкой области	42.7	-	-	-	-	42.7	-	-	-	57.3
город Липецк	...	-	-	-	-	...	-	-	-	24.1
город Елец	...	-	-	-	-	...	-	-	-	61.0

81. СТРУКТУРА ПОГОЛОВЬЯ ОВЕЦ ПО КАТЕГОРИЯМ ХОЗЯЙСТВ

(на 1 июля 2016 года; в процентах от поголовья овец в хозяйствах всех категорий)

	Сельско-хозяйственные организации	в том числе					Крестьянские (фермерские) хозяйства и индивидуальные предприниматели	в том числе		Хозяйства населения
		сельско-хозяйственные организации, не относящиеся к субъектам малого предпринимательства	малые предприятия	в том числе		подсобные сельскохозяйственные предприятия несельскохозяйственных организаций		крестьянские (фермерские) хозяйства	индивидуальные предприниматели	
				малые предприятия (без микро-предприятий)	микро-предприятия					
Липецкая область	22.3	13.1	2.6	1.6	1.0	6.7	13.0	12.4	0.6	64.7
Муниципальные районы Липецкой области	22.4	13.1	2.6	1.6	1.0	6.7	12.9	12.4	0.6	64.6
Воловский муниципальный район	-	-	-	-	85.9
Грязинский муниципальный район	-	-	-	-	-	-	-	90.3
Данковский муниципальный район	...	-	-	-	-	...	6.3	6.1	...	91.9
Добринский муниципальный район	15.7	...	-	-	-	9.7	-	-	-	84.3
Добровский муниципальный район	-	-	-	-	19.8	18.3	...	20.6
Долгоруковский муниципальный район	-	-	-	-	-	-	-	88.9
Елецкий муниципальный район	-	-	-	-	50.9	50.7	...	45.6
Задонский муниципальный район	-	-	-	-	5.9	5.9	-	36.8
Измалковский муниципальный район	31.7	-	14.4	14.4	-	53.9
Краснинский муниципальный район	-	-	-	-	-	-	11.7	8.3	3.4	88.3
Лебедянский муниципальный район	-	-	-	-	-	-	2.8	97.2
Лев-Толстовский муниципальный район	-	-	-	-	-	-	-	99.1
Липецкий муниципальный район	14.6	-	-	-	-	14.6	15.5	12.4	...	69.9
Становлянский муниципальный район	34.8	18.1	18.1	-	47.1
Тербунский муниципальный район	-	-	-	-	-	-	2.1	2.1	-	97.9
Усманский муниципальный район	-	-	-	-	-	-	22.0	22.0	-	78.0
Хлевенский муниципальный район	...	-	-	-	-	20.5
Чаплыгинский муниципальный район	-	-	-	-	-	-	-	93.4
Городские округа Липецкой области	-	-	-	-	-	-	-	72.5
город Липецк	-	-	-	-	-	-	-	3.7
город Елец	-	-	-	-	-	-	-	-	-	100.0

82. СТРУКТУРА ПОГОЛОВЬЯ КОЗ ПО КАТЕГОРИЯМ ХОЗЯЙСТВ

(на 1 июля 2016 года; в процентах от поголовья коз в хозяйствах всех категорий)

	Сельско-хозяйственные организации	в том числе					Крестьянские (фермерские) хозяйства и индивидуальные предприниматели	в том числе		Хозяйства населения
		сельско-хозяйственные организации, не относящиеся к субъектам малого предпринимательства	малые предприятия	в том числе		подсобные сельскохозяйственные предприятия несельскохозяйственных организаций		крестьянские (фермерские) хозяйства	индивидуальные предприниматели	
				малые предприятия (без микро-предприятий)	микро-предприятия					
Липецкая область	0.1	-	-	-	-	0.1	1.0	0.9	0.1	98.9
Муниципальные районы Липецкой области	0.1	-	-	-	-	0.1	1.0	0.9	0.1	98.9
Воловский муниципальный район	-	-	-	-	-	-	-	-	-	100.0
Грязинский муниципальный район	-	-	-	-	-	-	-	94.9
Данковский муниципальный район	...	-	-	-	-	...	-	-	-	97.3
Добринский муниципальный район	-	-	-	-	-	-	-	-	-	100.0
Добровский муниципальный район	-	-	-	-	-	-	-	-	-	100.0
Долгоруковский муниципальный район	-	-	-	-	-	-	-	-	-	100.0
Елецкий муниципальный район	-	-	-	-	-	-	-	98.8
Задонский муниципальный район	-	-	-	-	-	-	-	98.9
Измалковский муниципальный район	-	-	-	-	-	-	-	-	-	100.0
Краснинский муниципальный район	-	-	-	-	-	-	97.8
Лебедянский муниципальный район	-	-	-	-	-	-	-	99.5
Лев-Толстовский муниципальный район	-	-	-	-	-	-	...	-	...	97.2
Липецкий муниципальный район	-	-	-	-	-	-	-	97.9
Становлянский муниципальный район	-	-	-	-	-	-	-	-	-	100.0
Тербунский муниципальный район	-	-	-	-	-	-	-	99.2
Усманский муниципальный район	-	-	-	-	-	-	-	-	-	100.0
Хлевенский муниципальный район	-	-	-	-	-	-	-	99.8
Чаплыгинский муниципальный район	-	-	-	-	-	-	-	97.0
Городские округа Липецкой области	-	-	-	-	-	-	-	99.1
город Липецк	-	-	-	-	-	-	-	95.7
город Елец	-	-	-	-	-	-	-	-	-	100.0

83. СТРУКТУРА ПОГОЛОВЬЯ ПТИЦЫ ВСЕХ ВИДОВ ПО КАТЕГОРИЯМ ХОЗЯЙСТВ

(на 1 июля 2016 года; в процентах от общего поголовья птицы в хозяйствах всех категорий)

	Сельско-хозяйственные организации	в том числе					Крестьянские (фермерские) хозяйства и индивидуальные предприниматели	в том числе		Хозяйства населения
		сельско-хозяйственные организации, не относящиеся к субъектам малого предпринимательства	малые предприятия	в том числе		подсобные сельско-хозяйственные предприятия несельско-хозяйственных организаций		крестьянские (фермерские) хозяйства	индивидуальные предприниматели	
				малые предприятия (без микро-предприятий)	микро-предприятия					
Липецкая область	82.7	74.4	8.0	7.8	0.2	0.3	1.3	1.3	0.0	15.9
Муниципальные районы Липецкой области	83.0	74.6	8.0	7.8	0.2	0.3	1.3	1.3	0.0	15.7
Воловский муниципальный район	-	-	-	-	-	-	100.0
Грязинский муниципальный район	-	-	-	-	0.1	...	0.0	6.0
Данковский муниципальный район	-	-	-	-	-	5.0
Добринский муниципальный район	-	-	-	...	-	-	-	16.7
Добровский муниципальный район	...	-	...	-	...	-	2.6	2.4	0.3	76.8
Долгоруковский муниципальный район	...	-	...	-	0.6	0.6	-	99.1
Елецкий муниципальный район	-	-	-	-	0.2	0.2	-	6.1
Задонский муниципальный район	89.0	-	...	0.0	0.4	0.4	...	10.6
Измалковский муниципальный район	-	-	-	-	-	-	1.4	1.4	-	98.6
Краснинский муниципальный район	-	-	-	-	-	-	0.2	-	0.2	99.8
Лебедянский муниципальный район	-	-	-	...	10.1	10.1	...	32.7
Лев-Толстовский муниципальный район	...	-	-	-	-	...	-	-	-	99.7
Липецкий муниципальный район	97.4	75.4	-	0.7	0.2	0.1	0.0	2.4
Становлянский муниципальный район	-	-	-	-	-	-	-	99.9
Тербунский муниципальный район	-	-	-	-	-	-	-	99.8
Усманский муниципальный район	-	-	-	...	27.7	27.7	...	29.6
Хлевенский муниципальный район	-	-	-	-	-	-	-	98.8
Чаплыгинский муниципальный район	-	-	-	-	-	-	0.3	99.7
Городские округа Липецкой области	-	-	-	-	-	-	-	-	-	100.0
город Липецк	-	-	-	-	-	-	-	-	-	100.0
город Елец	-	-	-	-	-	-	-	-	-	100.0

84. СТРУКТУРА ПОГОЛОВЬЯ КУР ПО КАТЕГОРИЯМ ХОЗЯЙСТВ

(на 1 июля 2016 года; в процентах от поголовья кур в хозяйствах всех категорий)

	Сельско-хозяйственные организации	в том числе					Крестьянские (фермерские) хозяйства и индивидуальные предприниматели	в том числе		Хозяйства населения
		сельско-хозяйственные организации, не относящиеся к субъектам малого предпринимательства	малые предприятия	в том числе		подсобные сельскохозяйственные предприятия несельскохозяйственных организаций		крестьянские (фермерские) хозяйства	индивидуальные предприниматели	
				малые предприятия (без микро-предприятий)	микро-предприятия					
Липецкая область	85.7	77.2	8.2	8.2	0.0	0.3	1.0	1.0	0.0	13.2
Муниципальные районы Липецкой области	85.9	77.4	8.2	8.2	0.0	0.3	1.0	1.0	0.0	13.1
Воловский муниципальный район	-	-	-	-	-	-	-	-	-	100.0
Грязинский муниципальный район	-	-	-	-	0.0	...	0.0	5.1
Данковский муниципальный район	-	-	-	-	-	4.2
Добринский муниципальный район	-	-	-	-	-	-	-	12.5
Добровский муниципальный район	-	-	-	-	-	-	0.4	...	0.3	99.6
Долгоруковский муниципальный район	...	-	...	-	...	-	0.4	0.4	-	99.3
Елецкий муниципальный район	-	-	-	-	0.1	0.1	-	4.9
Задонский муниципальный район	88.7	...	-	-	-	0.1	0.2	0.2	...	11.1
Измалковский муниципальный район	-	-	-	-	-	-	1.2	1.2	-	98.8
Краснинский муниципальный район	-	-	-	-	-	-	0.1	-	0.1	99.9
Лебедянский муниципальный район	-	-	-	...	0.1	31.8
Лев-Толстовский муниципальный район	...	-	-	-	-	...	-	-	-	99.8
Липецкий муниципальный район	97.9	75.8	-	0.7	0.1	0.1	...	2.0
Становлянский муниципальный район	-	-	-	-	-	-	-	99.9
Тербунский муниципальный район	-	-	-	-	-	-	-	99.8
Усманский муниципальный район	-	-	-	...	28.6	28.6	-	26.1
Хлевенский муниципальный район	-	-	-	-	-	-	-	-	-	100.0
Чаплыгинский муниципальный район	-	-	-	-	-	-	0.3	99.7
Городские округа Липецкой области	-	-	-	-	-	-	-	-	-	100.0
город Липецк	-	-	-	-	-	-	-	-	-	100.0
город Елец	-	-	-	-	-	-	-	-	-	100.0

85. СТРУКТУРА ПОГОЛОВЬЯ УТОК ПО КАТЕГОРИЯМ ХОЗЯЙСТВ

(на 1 июля 2016 года; в процентах от поголовья уток в хозяйствах всех категорий)

	Сельско-хозяйственные организации	в том числе					Крестьянские (фермерские) хозяйства и индиви-дуальные предприни-матели	в том числе		Хозяйства населения
		сельско-хозяйственные организации, не относящиеся к субъектам малого предприни-мательства	малые предприятия	в том числе		подсобные сельско-хозяйственные предприятия несельско-хозяйственных организаций		крестьянские (фермерские) хозяйства	индиви-дуальные предприни-матели	
				малые предприятия (без микро-предприятий)	микро-предприятия					
Липецкая область	1.0	-	0.2	-	0.2	0.8	2.2	2.2	0.0	96.8
Муниципальные районы Липецкой области	1.0	-	0.2	-	0.2	0.8	2.3	2.2	0.1	96.7
Воловский муниципальный район	-	-	-	-	-	-	-	-	-	100.0
Грязинский муниципальный район	-	-	-	-	-	-	...	-	...	99.4
Данковский муниципальный район	-	-	-	-	-	-	-	96.9
Добринский муниципальный район	...	-	-	-	-	...	-	-	-	96.5
Добровский муниципальный район	-	-	-	-	-	-	9.0	91.0
Долгоруковский муниципальный район	...	-	...	-	...	-	-	98.6
Елецкий муниципальный район	-	-	-	-	-	-	4.6	4.6	-	95.4
Задонский муниципальный район	...	-	...	-	...	-	-	84.3
Измалковский муниципальный район	-	-	-	-	-	-	2.3	2.3	-	97.7
Краснинский муниципальный район	-	-	-	-	-	-	-	-	-	100.0
Лебедянский муниципальный район	-	-	-	-	-	-	-	-	-	100.0
Лев-Толстовский муниципальный район	...	-	-	-	-	...	-	-	-	98.7
Липецкий муниципальный район	...	-	-	-	-	84.5
Становлянский муниципальный район	-	-	-	-	-	-	-	-	-	100.0
Тербунский муниципальный район	-	-	-	-	-	-	-	99.9
Усманский муниципальный район	-	-	-	-	-	-	-	96.0
Хлевицкий муниципальный район	-	-	-	-	-	-	-	99.4
Чаплыгинский муниципальный район	-	-	-	-	-	-	99.0
Городские округа Липецкой области	-	-	-	-	-	-	-	-	-	100.0
город Липецк	-	-	-	-	-	-	-	-	-	100.0
город Елец	-	-	-	-	-	-	-	-	-	100.0

86. СТРУКТУРА ПОГОЛОВЬЯ ГУСЕЙ ПО КАТЕГОРИЯМ ХОЗЯЙСТВ

(на 1 июля 2016 года; в процентах от поголовья гусей в хозяйствах всех категорий)

	Сельско-хозяйственные организации	в том числе					Крестьянские (фермерские) хозяйства и индивидуальные предприниматели	в том числе		Хозяйства населения
		сельско-хозяйственные организации, не относящиеся к субъектам малого предпринимательства	малые предприятия	в том числе		подсобные сельско-хозяйственные предприятия несельскохозяйственных организаций		крестьянские (фермерские) хозяйства	индивидуальные предприниматели	
				малые предприятия (без микро-предприятий)	микро-предприятия					
Липецкая область	0.3	-	0.0	-	0.0	0.3	4.8	4.7	0.1	94.9
Муниципальные районы Липецкой области	0.3	-	0.0	-	0.0	0.3	4.9	4.8	0.1	94.7
Воловский муниципальный район	-	-	-	-	-	-	99.9
Грязинский муниципальный район	-	-	-	-	-	-	-	-	-	100.0
Данковский муниципальный район	-	-	-	-	-	-	-	-	-	100.0
Добринский муниципальный район	...	-	-	-	-	...	-	-	-	95.6
Добровский муниципальный район	-	-	-	-	-	-	29.3	27.8	1.5	70.7
Долгоруковский муниципальный район	...	-	...	-	...	-	-	98.5
Елецкий муниципальный район	-	-	-	-	-	-	14.5	14.5	-	85.5
Задонский муниципальный район	-	-	-	-	-	-	-	85.8
Измалковский муниципальный район	-	-	-	-	-	-	-	98.1
Краснинский муниципальный район	-	-	-	-	-	-	...	-	...	99.3
Лебедянский муниципальный район	-	-	-	-	-	-	-	-	-	100.0
Лев-Толстовский муниципальный район	-	-	-	-	-	-	-	-	-	100.0
Липецкий муниципальный район	-	-	-	-	-	-	-	74.8
Становлянский муниципальный район	-	-	-	-	-	-	-	-	-	100.0
Тербунский муниципальный район	-	-	-	-	-	-	-	99.8
Усманский муниципальный район	-	-	-	-	-	-	17.8	17.7	...	82.2
Хлевенский муниципальный район	-	-	-	-	-	-	-	-	-	100.0
Чаплыгинский муниципальный район	-	-	-	-	-	-	-	-	-	100.0
Городские округа Липецкой области	-	-	-	-	-	-	-	-	-	100.0
город Липецк	-	-	-	-	-	-	-	-	-	100.0
город Елец	-	-	-	-	-	-	-	-	-	100.0

87. СТРУКТУРА ПОГОЛОВЬЯ ИНДЕЕК ПО КАТЕГОРИЯМ ХОЗЯЙСТВ

(на 1 июля 2016 года; в процентах от поголовья индеек в хозяйствах всех категорий)

	Сельско-хозяйственные организации	в том числе					Крестьянские (фермерские) хозяйства и индивидуальные предприниматели	в том числе		Хозяйства населения
		сельско-хозяйственные организации, не относящиеся к субъектам малого предпринимательства	малые предприятия	в том числе		подсобные сельско-хозяйственные предприятия несельскохозяйственных организаций		крестьянские (фермерские) хозяйства	индивидуальные предприниматели	
				малые предприятия (без микро-предприятий)	микро-предприятия					
Липецкая область	83.9	70.6	13.3	-	13.3	-	0.9	0.9	0.0	15.1
Муниципальные районы Липецкой области	83.9	70.6	13.3	-	13.3	-	0.9	0.9	0.0	15.1
Воловский муниципальный район	-	-	-	-	-	-	-	-	-	100.0
Грязинский муниципальный район	-	-	-	-	-	-	-	69.2
Данковский муниципальный район	-	-	-	-	-	-	-	-	-	100.0
Добринский муниципальный район	-	-	-	-	-	-	-	-	-	100.0
Добровский муниципальный район	...	-	...	-	...	-	-	1.7
Долгоруковский муниципальный район	-	-	-	-	-	-	-	98.5
Елецкий муниципальный район	-	-	-	-	-	-	-	86.2
Задонский муниципальный район	-	-	-	-	-	-	-	0.7
Измалковский муниципальный район	-	-	-	-	-	-	1.9	1.9	-	98.1
Краснинский муниципальный район	-	-	-	-	-	-	...	-	...	96.8
Лебедянский муниципальный район	-	-	-	-	-	-	-	99.8
Лев-Толстовский муниципальный район	-	-	-	-	-	-	-	-	-	100.0
Липецкий муниципальный район	-	-	-	-	-	-	-	90.0
Становлянский муниципальный район	-	-	-	-	-	-	-	-	-	100.0
Тербунский муниципальный район	-	-	-	-	-	-	-	-	-	100.0
Усманский муниципальный район	-	-	-	-	-	-	-	47.0
Хлевенский муниципальный район	-	-	-	-	-	-	-	-	-	100.0
Чаплыгинский муниципальный район	-	-	-	-	-	-	-	-	-	100.0
Городские округа Липецкой области	-	-	-	-	-	-	-	-	-	100.0
город Липецк	-	-	-	-	-	-	-	-	-	100.0
город Елец	-	-	-	-	-	-	-	-	-	100.0

88. СТРУКТУРА ПОГОЛОВЬЯ ЦЕСАРОВ ПО КАТЕГОРИЯМ ХОЗЯЙСТВ

(на 1 июля 2016 года; в процентах от поголовья цесарок в хозяйствах всех категорий)

	Сельско- хозяйственные организации	в том числе					Крестьянские (фермерские) хозяйства и индиви- дуальные предприни- матели	в том числе		Хозяйства населения
		сельско- хозяйственные организации, не относящиеся к субъектам малого предприни- мательства	малые предприятия	в том числе		подсобные сельско- хозяйственные предприятия несельско- хозяйственных организаций		крестьянские (фермерские) хозяйства	индиви- дуальные предприни- матели	
				малые предприятия (без микро- предприятий)	микро- предприятия					
Липецкая область	-	-	-	-	-	-	3.1	3.1	-	96.9
Муниципальные районы Липецкой области	-	-	-	-	-	-	3.2	3.2	-	96.8
Воловский муниципальный район	-	-	-	-	-	-	-	-	-	100.0
Грязинский муниципальный район	-	-	-	-	-	-	-	-	-	100.0
Данковский муниципальный район	-	-	-	-	-	-	-	-	-	100.0
Добринский муниципальный район	-	-	-	-	-	-	-	-	-	100.0
Добровский муниципальный район	-	-	-	-	-	-	-	-	-	100.0
Долгоруковский муниципальный район	-	-	-	-	-	-	-	79.3
Елецкий муниципальный район	-	-	-	-	-	-	-	-	-	100.0
Задонский муниципальный район	-	-	-	-	-	-	-	-	-	100.0
Измалковский муниципальный район	-	-	-	-	-	-	-	-	-	100.0
Краснинский муниципальный район	-	-	-	-	-	-	-	-	-	100.0
Лебедянский муниципальный район	-	-	-	-	-	-	-	-	-	100.0
Лев-Толстовский муниципальный район	-	-	-	-	-	-	-	-	-	100.0
Липецкий муниципальный район	-	-	-	-	-	-	-	-	-	100.0
Становлянский муниципальный район	-	-	-	-	-	-	-	-	-	100.0
Тербунский муниципальный район	-	-	-	-	-	-	-	-	-	100.0
Усманский муниципальный район	-	-	-	-	-	-	-	75.8
Хлевицкий муниципальный район	-	-	-	-	-	-	-	-	-	100.0
Чаплыгинский муниципальный район	-	-	-	-	-	-	-	-	-	100.0
Городские округа Липецкой области	-	-	-	-	-	-	-	-	-	100.0
город Липецк	-	-	-	-	-	-	-	-	-	100.0
город Елец	-	-	-	-	-	-	-	-	-	100.0

89. СТРУКТУРА ПОГОЛОВЬЯ ПЕРЕПЕЛОК ПО КАТЕГОРИЯМ ХОЗЯЙСТВ

(на 1 июля 2016 года; в процентах от поголовья перепелок в хозяйствах всех категорий)

	Сельско-хозяйственные организации	в том числе					Крестьянские (фермерские) хозяйства и индивидуальные предприниматели	в том числе		Хозяйства населения
		сельско-хозяйственные организации, не относящиеся к субъектам малого предпринимательства	малые предприятия	в том числе		подсобные сельско-хозяйственные предприятия несельскохозяйственных организаций		крестьянские (фермерские) хозяйства	индивидуальные предприниматели	
				малые предприятия (без микро-предприятий)	микро-предприятия					
Липецкая область	-	-	-	-	-	-	82.1	82.0	0.1	17.9
Муниципальные районы Липецкой области	-	-	-	-	-	-	82.4	82.3	0.1	17.6
Воловский муниципальный район	-	-	-	-	-	-	-	-	-	100.0
Грязинский муниципальный район	-	-	-	-	-	-	-	-	-	100.0
Данковский муниципальный район	-	-	-	-	-	-	-	-	-	100.0
Добринский муниципальный район	-	-	-	-	-	-	-	-	-	-
Добровский муниципальный район	-	-	-	-	-	-	-	89.1
Долгоруковский муниципальный район	-	-	-	-	-	-	-	-	-	100.0
Елецкий муниципальный район	-	-	-	-	-	-	-	-	-	100.0
Задонский муниципальный район	-	-	-	-	-	-	-	-	-	-
Измалковский муниципальный район	-	-	-	-	-	-	-	-	-	100.0
Краснинский муниципальный район	-	-	-	-	-	-	-	-	-	100.0
Лебедянский муниципальный район	-	-	-	-	-	-	-	12.4
Лев-Толстовский муниципальный район	-	-	-	-	-	-	-	-	-	-
Липецкий муниципальный район	-	-	-	-	-	-	25.2
Становлянский муниципальный район	-	-	-	-	-	-	-	-	-	100.0
Тербунский муниципальный район	-	-	-	-	-	-	-	-	-	100.0
Усманский муниципальный район	-	-	-	-	-	-	-	-	-	100.0
Хлевенский муниципальный район	-	-	-	-	-	-	-	12.2
Чаплыгинский муниципальный район	-	-	-	-	-	-	-	-	-	100.0
Городские округа Липецкой области	-	-	-	-	-	-	-	-	-	100.0
город Липецк	-	-	-	-	-	-	-	-	-	100.0
город Елец	-	-	-	-	-	-	-	-	-	-

90. СТРУКТУРА ПОГОЛОВЬЯ ФАЗАНОВ ПО КАТЕГОРИЯМ ХОЗЯЙСТВ

(на 1 июля 2016 года; в процентах от поголовья фазанов в хозяйствах всех категорий)

	Сельско-хозяйственные организации	в том числе					Крестьянские (фермерские) хозяйства и индивидуальные предприниматели	в том числе		Хозяйства населения
		сельско-хозяйственные организации, не относящиеся к субъектам малого предпринимательства	малые предприятия	в том числе		подсобные сельско-хозяйственные предприятия несельско-хозяйственных организаций		крестьянские (фермерские) хозяйства	индивидуальные предприниматели	
				малые предприятия (без микро-предприятий)	микро-предприятия					
Липецкая область	-	-	-	-	-	-	37.9	37.9	-	62.1
Муниципальные районы Липецкой области	-	-	-	-	-	-	37.9	37.9	-	62.1
Воловский муниципальный район	-	-	-	-	-	-	-	-	-	100.0
Грязинский муниципальный район	-	-	-	-	-	-	-	-	-	-
Данковский муниципальный район	-	-	-	-	-	-	-	-	-	100.0
Добринский муниципальный район	-	-	-	-	-	-	-	-	-	100.0
Добровский муниципальный район	-	-	-	-	-	-	-	-
Долгоруковский муниципальный район	-	-	-	-	-	-	-	-	-	-
Елецкий муниципальный район	-	-	-	-	-	-	-	-	-	100.0
Задонский муниципальный район	-	-	-	-	-	-	-	-	-	-
Измалковский муниципальный район	-	-	-	-	-	-	-	-	-	-
Краснинский муниципальный район	-	-	-	-	-	-	-	-	-	100.0
Лебедянский муниципальный район	-	-	-	-	-	-	-	-	-	-
Лев-Толстовский муниципальный район	-	-	-	-	-	-	-	-	-	-
Липецкий муниципальный район	-	-	-	-	-	-	-	-	-	100.0
Становлянский муниципальный район	-	-	-	-	-	-	-	-	-	100.0
Тербунский муниципальный район	-	-	-	-	-	-	-	-	-	-
Усманский муниципальный район	-	-	-	-	-	-	-	-	-	-
Хлевиенский муниципальный район	-	-	-	-	-	-	-	-	-	100.0
Чаплыгинский муниципальный район	-	-	-	-	-	-	-	-	-	-
Городские округа Липецкой области	-	-	-	-	-	-	-	-	-	-
город Липецк	-	-	-	-	-	-	-	-	-	-
город Елец	-	-	-	-	-	-	-	-	-	-

91. СТРУКТУРА ПОГОЛОВЬЯ ЛОШАДЕЙ ПО КАТЕГОРИЯМ ХОЗЯЙСТВ

(на 1 июля 2016 года; в процентах от поголовья лошадей в хозяйствах всех категорий)

	Сельско-хозяйственные организации	в том числе					Крестьянские (фермерские) хозяйства и индивидуальные предприниматели	в том числе		Хозяйства населения
		сельско-хозяйственные организации, не относящиеся к субъектам малого предпринимательства	малые предприятия	в том числе		подсобные сельско-хозяйственные предприятия несельско-хозяйственных организаций		крестьянские (фермерские) хозяйства	индивидуальные предприниматели	
				малые предприятия (без микро-предприятий)	микро-предприятия					
Липецкая область	20.4	12.8	6.8	4.8	2.1	0.7	3.0	2.8	0.1	76.7
Муниципальные районы Липецкой области	20.4	12.8	6.8	4.8	2.1	0.7	3.0	2.8	0.1	76.7
Воловский муниципальный район	-	-	85.5
Грязинский муниципальный район	-	-	-	-	42.8
Данковский муниципальный район	45.8	-	-	48.3
Добринский муниципальный район	18.6	-	-	-	-	-	81.4
Добровский муниципальный район	-	-	-	-	-	83.0
Долгоруковский муниципальный район	...	-	-	-	-	-	-	90.8
Елецкий муниципальный район	-	-	-	-	-	-	9.5	9.5	-	90.5
Задонский муниципальный район	21.9	-	...	3.9	3.9	-	74.2
Измалковский муниципальный район	16.3	-	-	81.7
Краснинский муниципальный район	-	-	-	-	-	-	...	-	...	97.7
Лебедянский муниципальный район	47.5	-	-	-	-	-	52.5
Лев-Толстовский муниципальный район	...	-	-	-	-	71.0
Липецкий муниципальный район	...	-	-	-	-	-	81.3
Становлянский муниципальный район	50.8	39.8	10.9	10.9	-	-	-	44.5
Тербунский муниципальный район	-	-	-	-	-	95.0
Усманский муниципальный район	-	-	-	-	-	90.8
Хлевенский муниципальный район	-	...	-	-	-	-	96.6
Чаплыгинский муниципальный район	-	-	-	-	-	-	-	-	-	100.0
Городские округа Липецкой области	-	-	-	-	-	-	-	-	-	-
город Липецк	-	-	-	-	-	-	-	-	-	-
город Елец	-	-	-	-	-	-	-	-	-	-

92. СТРУКТУРА ПОГОЛОВЬЯ КРОЛИКОВ ПО КАТЕГОРИЯМ ХОЗЯЙСТВ

(на 1 июля 2016 года; в процентах от поголовья кроликов в хозяйствах всех категорий)

	Сельско-хозяйственные организации	в том числе					Крестьянские (фермерские) хозяйства и индивидуальные предприниматели	в том числе		Хозяйства населения
		сельско-хозяйственные организации, не относящиеся к субъектам малого предпринимательства	малые предприятия	в том числе		подсобные сельско-хозяйственные предприятия несельскохозяйственных организаций		крестьянские (фермерские) хозяйства	индивидуальные предприниматели	
				малые предприятия (без микро-предприятий)	микро-предприятия					
Липецкая область	-	-	-	-	-	-	0.9	0.7	0.1	99.1
Муниципальные районы Липецкой области	-	-	-	-	-	-	0.9	0.8	0.2	99.1
Воловский муниципальный район	-	-	-	-	-	-	...	-	...	99.3
Грязинский муниципальный район	-	-	-	-	-	-	...	-	...	99.8
Данковский муниципальный район	-	-	-	-	-	-	...	-	...	99.7
Добринский муниципальный район	-	-	-	-	-	-	-	-	-	100.0
Добровский муниципальный район	-	-	-	-	-	-	97.5
Долгоруковский муниципальный район	-	-	-	-	-	-	-	-	-	100.0
Елецкий муниципальный район	-	-	-	-	-	-	-	-	-	100.0
Задонский муниципальный район	-	-	-	-	-	-	-	97.9
Измалковский муниципальный район	-	-	-	-	-	-	-	-	-	100.0
Краснинский муниципальный район	-	-	-	-	-	-	-	-	-	100.0
Лебедянский муниципальный район	-	-	-	-	-	-	-	-	-	100.0
Лев-Толстовский муниципальный район	-	-	-	-	-	-	-	-	-	100.0
Липецкий муниципальный район	-	-	-	-	-	-	8.1	8.1	-	91.9
Становлянский муниципальный район	-	-	-	-	-	-	-	99.5
Тербунский муниципальный район	-	-	-	-	-	-	-	-	-	100.0
Усманский муниципальный район	-	-	-	-	-	-	99.4
Хлевенский муниципальный район	-	-	-	-	-	-	-	-	-	100.0
Чаплыгинский муниципальный район	-	-	-	-	-	-	-	-	-	100.0
Городские округа Липецкой области	-	-	-	-	-	-	-	-	-	100.0
город Липецк	-	-	-	-	-	-	-	-	-	100.0
город Елец	-	-	-	-	-	-	-	-	-	100.0

93. СТРУКТУРА ЧИСЛА СЕМЕЙ ПЧЕЛ МЕДОНОСНЫХ ПО КАТЕГОРИЯМ ХОЗЯЙСТВ

(на 1 июля 2016 года; в процентах от общего числа семей пчел медоносных в хозяйствах всех категорий)

	Сельско- хозяйственные организации	в том числе					Крестьянские (фермерские) хозяйства и индиви- дуальные предприни- матели	в том числе		Хозяйства населения
		сельско- хозяйственные организации, не относящиеся к субъектам малого предприни- мательства	малые предприятия	в том числе		подсобные сельско- хозяйственные предприятия несельско- хозяйственных организаций		крестьянские (фермерские) хозяйства	индиви- дуальные предприни- матели	
				малые предприятия (без микро- предприятий)	микро- предприятия					
Липецкая область	3.0	2.7	-	-	-	0.3	3.8	3.0	0.8	93.2
Муниципальные районы Липецкой области	1.8	1.5	-	-	-	0.3	3.9	3.1	0.8	94.3
Воловский муниципальный район	-	-	-	-	-	-	-	97.0
Грязинский муниципальный район	-	-	-	-	-	-	1.8	...	0.4	98.2
Данковский муниципальный район	-	-	-	-	96.8
Добринский муниципальный район	-	-	-	-	-	-	-	-	-	100.0
Добровский муниципальный район	-	-	-	-	-	-	-	96.6
Долгоруковский муниципальный район	-	-	-	-	-	-	-	98.7
Елецкий муниципальный район	-	-	-	-	-	-	-	-	-	100.0
Задонский муниципальный район	9.2	...	-	-	-	...	8.3	...	2.6	82.5
Измалковский муниципальный район	-	-	-	-	-	-	-	-	-	100.0
Краснинский муниципальный район	-	-	-	-	-	-	...	-	...	99.8
Лебедянский муниципальный район	17.3	17.3	-	-	-	-	2.6	-	2.6	80.0
Лев-Толстовский муниципальный район	-	-	-	-	-	-	...	-	...	99.5
Липецкий муниципальный район	-	-	-	-	-	-	9.6	5.6	...	90.4
Становлянский муниципальный район	-	-	-	-	-	-	14.4	14.4	-	85.6
Тербунский муниципальный район	-	-	-	-	-	-	-	96.1
Усманский муниципальный район	-	-	-	-	-	-	-	99.7
Хлевенский муниципальный район	-	-	-	-	-	-	-	-	-	100.0
Чаплыгинский муниципальный район	-	-	-	-	-	-	97.7
Городские округа Липецкой области	-	-	-	-	-	-	-	21.3
город Липецк	-	-	-	-	-	-	-	19.8
город Елец	-	-	-	-	-	-	-	-	-	100.0



**СТРУКТУРА ПОГОЛОВЬЯ
СЕЛЬСКОХОЗЯЙСТВЕННЫХ ЖИВОТНЫХ
ПО ПОЛОВОЗРАСТНЫМ
ГРУППАМ И ВИДАМ**

СТРУКТУРА ПОГОЛОВЬЯ СЕЛЬСКОХОЗЯЙСТВЕННЫХ ЖИВОТНЫХ В ХОЗЯЙСТВАХ ВСЕХ КАТЕГОРИЙ

94. СТРУКТУРА ПОГОЛОВЬЯ КРУПНОГО РОГАТОГО СКОТА ПО ПОЛОВОЗРАСТНЫМ ГРУППАМ И ВИДАМ В ХОЗЯЙСТВАХ ВСЕХ КАТЕГОРИЙ

(на 1 июля 2016 года; в процентах от общего поголовья крупного рогатого скота)

	Молочный крупный рогатый скот	в том числе					Мясной крупный рогатый скот	в том числе			
		взрослое поголовье	из него коровы	молодняк (кроме телят до 1 года)	из него нетели	телята (до 1 года)		взрослое поголовье	из него коровы	молодняк (кроме телят до 1 года)	телята (до 1 года)
Липецкая область	92.8	36.5	34.1	31.4	4.9	24.9	7.2	4.9	4.7	1.3	1.0
Муниципальные районы Липецкой области	92.7	36.4	34.0	31.4	4.9	25.0	7.3	5.0	4.7	1.3	1.0
Воловский муниципальный район	100.0	27.3	26.9	39.2	4.5	33.5	-	-	-	-	-
Грязинский муниципальный район	100.0	41.2	38.1	34.5	6.7	24.3	-	-	-	-	-
Данковский муниципальный район	79.4	37.3	32.7	22.8	3.8	19.2	20.6	9.3	7.0	6.0	5.4
Добринский муниципальный район	98.7	35.7	32.6	36.2	3.6	26.8	1.3	1.0	1.0	-	0.2
Добровский муниципальный район	97.0	41.0	40.5	28.7	4.6	27.3	3.0	1.7	1.4	0.8	0.6
Долгоруковский муниципальный район	100.0	36.9	36.7	37.6	6.6	25.4	-	-	-	-	-
Елецкий муниципальный район	100.0	32.2	31.3	40.5	6.0	27.3	-	-	-	-	-
Задонский муниципальный район	79.4	34.6	30.8	19.7	2.7	25.1	20.6	16.9	16.9	-	3.8
Измалковский муниципальный район	98.1	40.4	39.1	28.5	7.8	29.3	1.9	0.3	0.3	0.4	1.2
Краснинский муниципальный район	100.0	38.5	36.6	27.0	1.4	34.4	-	-	-	-	-
Лебедянский муниципальный район	97.5	38.7	38.5	34.5	8.0	24.3	2.5	1.4	1.3	0.3	0.8
Лев-Толстовский муниципальный район	93.4	47.2	31.7	12.8	3.4	33.4	6.6	4.6	4.5	-	2.1
Липецкий муниципальный район	96.2	45.9	40.9	26.6	7.9	23.7	3.8	2.5	2.1	0.7	0.7
Становлянский муниципальный район	100.0	35.9	34.7	40.1	2.9	24.0	-	-	-	-	-
Тербунский муниципальный район	100.0	48.1	46.2	27.2	6.2	24.7	-	-	-	-	-
Усманский муниципальный район	100.0	37.6	32.3	30.5	5.5	31.9	-	-	-	-	-
Хлевенский муниципальный район	44.4	19.5	18.3	15.3	2.0	9.6	55.6	47.8	46.8	7.5	0.3
Чаплыгинский муниципальный район	89.5	29.3	27.0	35.7	1.6	24.4	10.5	3.5	3.4	3.7	3.4
Городские округа Липецкой области	100.0	58.5	55.3	29.4	5.5	12.1	-	-	-	-	-
город Липецк	100.0	58.2	50.9	41.4	1.8	0.5	-	-	-	-	-
город Елец	100.0	58.6	58.0	21.8	7.8	19.5	-	-	-	-	-

95. СТРУКТУРА ПОГОЛОВЬЯ СВИНЕЙ ПО ПОЛОВОЗРАСТНЫМ ГРУППАМ И ВИДАМ В ХОЗЯЙСТВАХ ВСЕХ КАТЕГОРИЙ
(на 1 июля 2016 года; в процентах от общего поголовья свиней)

	Взрослое поголовье	из него свиноматки основные	Молодняк	в том числе	
				молодняк старше 4 месяцев	поросята до 4 месяцев
Липецкая область	9.1	7.5	90.9	50.2	39.7
Муниципальные районы Липецкой области	9.1	7.5	90.9	50.1	39.7
Воловский муниципальный район	7.0	7.0	93.0	50.1	42.9
Грязинский муниципальный район	7.6	6.3	92.4	69.7	22.7
Данковский муниципальный район	9.9	7.2	90.1	58.0	32.1
Добринский муниципальный район	11.1	4.8	88.9	42.6	46.2
Добровский муниципальный район	25.7	23.6	74.3	48.5	23.6
Долгоруковский муниципальный район	8.0	6.8	92.0	44.5	47.5
Елецкий муниципальный район	9.5	7.8	90.5	58.8	31.7
Задонский муниципальный район	10.7	8.5	89.3	58.4	30.9
Измалковский муниципальный район	59.4	23.4	40.6	22.4	18.2
Краснинский муниципальный район	9.9	8.0	90.1	48.2	41.9
Лебедянский муниципальный район	9.0	4.4	91.0	46.6	44.4
Лев-Толстовский муниципальный район	8.0	7.9	92.0	52.5	39.5
Липецкий муниципальный район	28.6	4.9	71.4	47.0	17.3
Становлянский муниципальный район	9.3	8.6	90.7	48.9	41.7
Тербунский муниципальный район	7.5	7.4	92.5	51.7	40.7
Усманский муниципальный район	9.8	8.9	90.2	56.2	34.1
Хлевенский муниципальный район	12.6	5.4	87.4	36.5	50.9
Чаплыгинский муниципальный район	5.9	5.5	94.1	41.4	12.1
Городские округа Липецкой области	11.2	8.8	88.8	65.5	23.2
город Липецк	25.3	10.1	74.7	27.8	46.8
город Елец	9.7	8.7	90.3	69.7	20.7

96. СТРУКТУРА ПОГОЛОВЬЯ ОВЕЦ И КОЗ ПО ПОЛОВОЗРАСТНЫМ ГРУППАМ И ВИДАМ В ХОЗЯЙСТВАХ ВСЕХ КАТЕГОРИЙ

(на 1 июля 2016 года; в процентах от общего поголовья овец (коз))

	Овцы			Козы		
	Взрослое поголовье	из него овцематки и ярки старше 1 года	Молодняк	Взрослое поголовье	из него козоматки и козочки старше 1 года	Молодняк
Липецкая область	52.7	45.2	47.3	53.5	49.1	46.5
Муниципальные районы Липецкой области	52.6	45.3	47.4	53.2	48.8	46.8
Воловский муниципальный район	39.9	36.7	60.1	48.4	46.3	51.6
Грязинский муниципальный район	62.2	51.9	37.8	57.2	53.4	42.8
Данковский муниципальный район	53.7	47.4	46.3	54.5	48.2	45.5
Добринский муниципальный район	56.5	48.7	43.5	54.2	50.1	45.8
Добровский муниципальный район	61.9	59.5	38.1	66.6	63.7	33.4
Долгоруковский муниципальный район	49.0	46.1	51.0	54.1	51.0	45.9
Елецкий муниципальный район	53.0	45.1	47.0	46.7	37.9	53.3
Задонский муниципальный район	67.2	43.4	32.8	51.4	44.2	48.6
Измалковский муниципальный район	56.8	52.9	43.2	52.7	47.0	47.3
Краснинский муниципальный район	58.8	55.4	41.2	52.7	48.2	47.3
Лебедянский муниципальный район	48.8	41.7	51.2	60.1	53.5	39.9
Лев-Толстовский муниципальный район	47.9	41.9	52.1	49.6	40.4	50.4
Липецкий муниципальный район	52.1	36.4	47.9	46.5	41.9	53.5
Становлянский муниципальный район	50.7	46.8	49.3	56.4	52.6	43.6
Тербунский муниципальный район	42.1	40.3	57.9	53.1	51.3	46.9
Усманский муниципальный район	48.3	42.3	51.7	51.4	47.7	48.6
Хлевенский муниципальный район	38.5	32.3	61.5	50.8	47.2	49.2
Чаплыгинский муниципальный район	43.3	37.7	56.7	51.7	46.2	48.3
Городские округа Липецкой области	67.5	28.8	32.5	65.3	63.8	34.7
город Липецк	94.4	1.9	5.6	53.4	50.9	46.6
город Елец	56.7	39.6	43.3	68.4	67.3	31.6

97. СТРУКТУРА ПОГОЛОВЬЯ ПТИЦЫ ПО ВИДАМ В ХОЗЯЙСТВАХ ВСЕХ КАТЕГОРИЙ

(на 1 июля 2016 года; в процентах от общего поголовья птицы)

	Куры	Утки	Гуси	Индейки	Цесарки	Перепелки	Фазаны	Страусы
Липецкая область	94.8	2.2	1.0	1.7	0.0	0.3	0.0	0.0
Муниципальные районы Липецкой области	94.8	2.1	1.0	1.7	0.0	0.3	0.0	0.0
Воловский муниципальный район	71.1	16.8	9.1	2.9	0.1	0.0	0.0	-
Грязинский муниципальный район	98.9	0.6	0.3	0.1	0.0	0.0	-	0.0
Данковский муниципальный район	99.1	0.5	0.3	0.0	0.0	0.0	0.0	-
Добринский муниципальный район	95.0	3.7	1.2	0.1	0.0	-	0.0	-
Добровский муниципальный район	64.5	9.1	4.5	21.1	0.0	0.7	0.1	-
Долгоруковский муниципальный район	77.7	13.3	7.0	1.8	0.0	0.0	-	0.0
Елецкий муниципальный район	98.6	0.9	0.4	0.1	0.0	0.0	0.0	-
Задонский муниципальный район	79.8	1.5	0.4	18.3	0.0	-	-	-
Измалковский муниципальный район	80.1	12.2	6.3	1.4	0.1	0.0	-	-
Краснинский муниципальный район	80.8	14.2	4.1	0.8	0.1	0.1	0.0	-
Лебедянский муниципальный район	83.9	3.3	1.2	0.2	0.0	11.5	-	-
Лев-Толстовский муниципальный район	80.0	12.9	5.2	2.0	0.0	-	-	-
Липецкий муниципальный район	99.5	0.3	0.1	0.0	0.0	0.0	0.0	0.0
Становлянский муниципальный район	78.6	13.1	7.1	1.0	0.1	0.1	0.0	-
Тербунский муниципальный район	76.0	11.3	8.3	4.4	0.0	0.1	-	-
Усманский муниципальный район	94.5	3.4	1.6	0.5	0.0	0.0	-	-
Хлевенский муниципальный район	70.7	17.4	7.6	2.6	0.4	1.2	0.1	-
Чаплыгинский муниципальный район	79.8	11.4	6.6	2.2	0.0	0.0	-	-
Городские округа Липецкой области	74.9	12.8	11.7	0.2	0.1	0.3	-	-
город Липецк	85.1	13.6	0.2	0.3	0.1	0.6	-	-
город Елец	65.8	12.2	22.0	0.1	0.0	-	-	-

98. СТРУКТУРА ПОГОЛОВЬЯ КУР ПО ПОЛОВОЗРАСТНЫМ ГРУППАМ И ВИДАМ В ХОЗЯЙСТВАХ ВСЕХ КАТЕГОРИЙ

(на 1 июля 2016 года; в процентах от общего поголовья кур)

	Куры яичных пород	в том числе			Куры мясных и мясо-яичных пород	в том числе			
		куры-несушки	петухи	молодняк кур (всех возрастов)		куры-несушки	петухи	молодняк кур (всех возрастов)	из них бройлеры
Липецкая область	17.9	11.9	0.3	5.7	82.1	7.8	0.8	73.5	71.0
Муниципальные районы Липецкой области	17.9	11.9	0.3	5.7	82.1	7.7	0.8	73.6	71.1
Воловский муниципальный район	2.4	1.5	0.2	0.7	97.6	42.5	5.3	49.8	10.4
Грязинский муниципальный район	38.6	30.1	0.5	8.0	61.4	2.1	0.2	59.1	58.6
Данковский муниципальный район	3.9	2.6	0.3	1.0	96.1	0.2	0.0	95.9	95.8
Добринский муниципальный район	1.9	1.5	0.2	0.3	98.1	6.8	0.7	90.6	88.6
Добровский муниципальный район	73.4	57.9	5.3	10.1	26.6	10.3	1.0	15.3	12.4
Долгоруковский муниципальный район	3.2	2.5	0.3	0.5	96.8	53.5	5.9	37.4	18.5
Елецкий муниципальный район	0.8	0.6	0.0	0.1	99.2	2.7	0.3	96.3	95.8
Задонский муниципальный район	1.3	0.8	0.1	0.4	98.7	40.1	3.6	55.0	48.1
Измалковский муниципальный район	1.0	0.8	0.1	0.2	99.0	51.1	6.0	41.9	17.6
Краснинский муниципальный район	6.9	4.3	0.5	2.0	93.1	49.9	5.7	37.5	18.4
Лебедянский муниципальный район	1.4	1.1	0.1	0.1	98.6	67.0	5.4	26.2	4.0
Лев-Толстовский муниципальный район	11.6	7.2	0.6	3.7	88.4	52.3	4.8	31.3	10.0
Липецкий муниципальный район	24.6	15.9	0.1	8.6	75.4	0.4	0.0	75.0	74.9
Становлянский муниципальный район	44.5	28.4	3.4	12.8	55.5	27.6	3.3	24.6	10.1
Тербунский муниципальный район	0.1	0.1	0.0	0.0	99.9	60.3	8.1	31.5	10.6
Усманский муниципальный район	28.5	10.0	0.3	18.2	71.5	15.2	1.6	54.7	50.0
Хлевенский муниципальный район	68.9	53.6	4.3	11.0	31.1	10.0	0.9	20.1	17.3
Чаплыгинский муниципальный район	70.0	39.1	3.1	27.8	30.0	9.3	0.6	20.0	14.3
Городские округа Липецкой области	0.8	0.7	0.0	-	99.2	76.2	5.5	17.5	9.3
город Липецк	0.9	0.9	0.0	-	99.1	73.7	4.4	21.0	12.4
город Елец	0.6	0.5	0.0	-	99.4	79.1	6.8	13.5	5.7

99. СТРУКТУРА ПОГОЛОВЬЯ ЛОШАДЕЙ ПО ПОЛОВОЗРАСТНЫМ ГРУППАМ И ВИДАМ В ХОЗЯЙСТВАХ ВСЕХ КАТЕГОРИЙ

(на 1 июля 2016 года; в процентах от общего поголовья лошадей)

	Взрослое поголовье	из него кобылы	Молодняк	Из общего поголовья лошадей - рабочие лошади
Липецкая область	85.9	55.4	14.1	81.8
Муниципальные районы Липецкой области	85.9	55.4	14.1	81.8
Воловский муниципальный район	78.0	64.0	22.0	79.5
Грязинский муниципальный район	71.0	44.2	29.0	47.8
Данковский муниципальный район	88.2	58.1	11.8	71.4
Добринский муниципальный район	84.0	56.4	16.0	81.7
Добровский муниципальный район	94.0	55.0	6.0	94.0
Долгоруковский муниципальный район	94.3	58.6	5.7	94.3
Елецкий муниципальный район	92.9	59.5	7.1	86.9
Задонский муниципальный район	87.5	63.3	12.5	87.5
Измалковский муниципальный район	92.3	53.8	7.7	90.4
Краснинский муниципальный район	76.7	46.5	23.3	76.7
Лебедянский муниципальный район	74.6	39.8	25.4	70.3
Лев-Толстовский муниципальный район	93.5	67.7	6.5	93.5
Липецкий муниципальный район	91.3	50.0	8.8	93.8
Становлянский муниципальный район	78.9	48.4	21.1	68.8
Тербунский муниципальный район	94.2	54.0	5.8	95.0
Усманский муниципальный район	94.6	70.8	5.4	94.6
Хлевенский муниципальный район	94.9	49.2	5.1	96.6
Чаплыгинский муниципальный район	84.9	50.8	15.1	84.9
Городские округа Липецкой области	-	-	-	-
город Липецк	-	-	-	-
город Елец	-	-	-	-

СТРУКТУРА ПОГОЛОВЬЯ СЕЛЬСКОХОЗЯЙСТВЕННЫХ ЖИВОТНЫХ В СЕЛЬСКОХОЗЯЙСТВЕННЫХ ОРГАНИЗАЦИЯХ

100. СТРУКТУРА ПОГОЛОВЬЯ КРУПНОГО РОГАТОГО СКОТА ПО ПОЛОВОЗРАСТНЫМ ГРУППАМ И ВИДАМ
В СЕЛЬСКОХОЗЯЙСТВЕННЫХ ОРГАНИЗАЦИЯХ

(на 1 июля 2016 года; в процентах от общего поголовья крупного рогатого скота)

	Молочный крупный рогатый скот	в том числе					Мясной крупный рогатый скот	в том числе			
		взрослое поголовье	из него коровы	молодняк (кроме телят до 1 года)	из него нетели	телята (до 1 года)		взрослое поголовье	из него коровы	молодняк (кроме телят до 1 года)	телята (до 1 года)
Липецкая область	92.8	41.6	38.4	31.9	6.2	19.3	7.2	6.1	5.9	0.9	0.3
Муниципальные районы Липецкой области	92.8	41.6	38.4	31.9	6.2	19.3	7.2	6.1	5.9	0.9	0.3
Воловский муниципальный район	100.0	28.4	28.2	47.1	5.8	24.4	-	-	-	-	-
Грязинский муниципальный район	100.0	39.7	36.1	39.7	8.6	20.6	-	-	-	-	-
Данковский муниципальный район	100.0	52.3	43.8	32.2	3.8	15.4	0.0	0.0	-	-	-
Добринский муниципальный район	100.0	43.4	38.6	39.1	5.1	17.5	-	-	-	-	-
Добровский муниципальный район	100.0	52.5	51.9	27.8	5.4	19.7	-	-	-	-	-
Долгоруковский муниципальный район	100.0	38.3	38.2	40.9	8.7	20.8	-	-	-	-	-
Елецкий муниципальный район	100.0	21.8	21.8	47.5	7.6	30.7	-	-	-	-	-
Задонский муниципальный район	40.4	24.0	19.1	10.3	3.4	6.2	59.6	48.7	48.7	-	10.9
Измалковский муниципальный район	100.0	49.9	48.2	26.1	8.2	24.0	-	-	-	-	-
Краснинский муниципальный район	-	-	-	-	-	-	-	-	-	-	-
Лебедянский муниципальный район	100.0	40.9	40.9	36.4	9.1	22.6	-	-	-	-	-
Лев-Толстовский муниципальный район	100.0	68.8	31.5	1.3	-	29.9	-	-	-	-	-
Липецкий муниципальный район	99.2	49.5	43.4	26.0	9.1	23.6	0.8	0.5	-	0.2	0.0
Становлянский муниципальный район	100.0	37.2	35.9	43.7	2.5	19.1	-	-	-	-	-
Тербунский муниципальный район	100.0	57.3	55.3	27.9	8.4	14.8	-	-	-	-	-
Усманский муниципальный район	100.0	51.4	39.2	30.1	7.7	18.5	-	-	-	-	-
Хлевенский муниципальный район	21.7	13.3	11.8	5.1	1.5	3.4	78.3	67.3	65.9	10.5	0.5
Чаплыгинский муниципальный район	99.1	51.8	45.7	28.0	2.3	19.3	0.9	-	-	-	0.9
Городские округа Липецкой области	100.0	16.0	-	84.0	-	-	-	-	-	-	-
город Липецк	100.0	16.0	-	84.0	-	-	-	-	-	-	-
город Елец	-	-	-	-	-	-	-	-	-	-	-

101. СТРУКТУРА ПОГОЛОВЬЯ СВИНЕЙ ПО ПОЛОВОЗРАСТНЫМ ГРУППАМ И ВИДАМ В СЕЛЬСКОХОЗЯЙСТВЕННЫХ ОРГАНИЗАЦИЯХ
(на 1 июля 2016 года; в процентах от общего поголовья свиней)

	Взрослое поголовье	в том числе основного стада	из него свиноматки основные	Молодняк	в том числе	
					молодняк старше 4 месяцев	поросята до 4 месяцев
Липецкая область	9.0	8.2	7.3	91.0	49.4	40.5
Муниципальные районы Липецкой области	9.0	8.2	7.3	91.0	49.4	40.4
Воловский муниципальный район	7.1	7.1	7.1	92.9	50.2	42.7
Грязинский муниципальный район	-	-	-	-	-	-
Данковский муниципальный район	-	-	-	-	-	-
Добринский муниципальный район	11.5	11.5	4.6	88.5	40.9	47.5
Добровский муниципальный район	100.0	-	-	-	-	-
Долгоруковский муниципальный район	-	-	-	-	-	-
Елецкий муниципальный район	19.4	19.4	14.9	80.6	-	80.6
Задонский муниципальный район	20.8	20.8	17.3	79.2	51.4	27.7
Измалковский муниципальный район	100.0	36.0	34.5	-	-	-
Краснинский муниципальный район	-	-	-	-	-	-
Лебедянский муниципальный район	8.7	3.7	3.5	91.3	45.4	45.8
Лев-Толстовский муниципальный район	8.0	8.0	7.9	92.0	52.5	39.5
Липецкий муниципальный район	51.9	2.4	2.2	48.1	26.3	5.6
Становлянский муниципальный район	-	-	-	-	-	-
Тербунский муниципальный район	7.5	7.4	7.4	92.5	51.4	41.2
Усманский муниципальный район	-	-	-	100.0	100.0	-
Хлевенский муниципальный район	15.8	15.8	-	84.2	7.0	77.2
Чаплыгинский муниципальный район	-	-	-	100.0	-	-
Городские округа Липецкой области	8.2	8.2	4.1	91.8	46.1	45.7
город Липецк	25.8	25.8	5.8	74.2	15.8	58.3
город Елец	4.4	4.4	3.7	95.6	52.6	43.0

102. СТРУКТУРА ПОГОЛОВЬЯ ОВЕЦ ПО ПОЛОВОЗРАСТНЫМ ГРУППАМ И ВИДАМ В СЕЛЬСКОХОЗЯЙСТВЕННЫХ ОРГАНИЗАЦИЯХ

(на 1 июля 2016 года; в процентах от общего поголовья овец)

	Взрослое поголовье	из него овцематки и ярки старше 1 года	Молодняк	Из общего поголовья овец				
				овцы тонкорунных пород	овцы полутонкорунных пород	овцы полугрубошерстных пород	овцы грубошерстных пород (без каракульских и смушковых)	овцы каракульских и смушковых пород
Липецкая область	62.6	47.8	37.4	-	51.4	12.0	36.5	-
Муниципальные районы Липецкой области	62.6	47.8	37.4	-	51.4	12.0	36.5	-
Воловский муниципальный район	28.4	27.8	71.6	-	-	-	100.0	-
Грязинский муниципальный район	-	-	-	-	-	-	-	-
Данковский муниципальный район	33.3	26.7	66.7	-	-	-	100.0	-
Добринский муниципальный район	83.8	68.3	16.2	-	-	47.5	52.5	-
Добровский муниципальный район	65.0	63.8	35.0	-	71.3	-	28.7	-
Долгоруковский муниципальный район	-	-	-	-	-	-	-	-
Елецкий муниципальный район	29.5	29.5	70.5	-	-	-	100.0	-
Задонский муниципальный район	78.3	41.5	21.7	-	100.0	-	-	-
Измалковский муниципальный район	65.7	64.1	34.3	-	49.2	15.5	35.3	-
Краснинский муниципальный район	-	-	-	-	-	-	-	-
Лебедянский муниципальный район	-	-	-	-	-	-	-	-
Лев-Толстовский муниципальный район	-	-	-	-	-	-	-	-
Липецкий муниципальный район	100.0	17.4	-	-	-	30.4	69.6	-
Становлянский муниципальный район	50.7	48.5	49.3	-	30.8	69.2	-	-
Тербунский муниципальный район	-	-	-	-	-	-	-	-
Усманский муниципальный район	-	-	-	-	-	-	-	-
Хлевенский муниципальный район	38.5	31.8	61.5	-	-	-	100.0	-
Чаплыгинский муниципальный район	-	-	-	-	-	-	-	-
Городские округа Липецкой области	-	-	-	-	-	-	-	-
город Липецк	-	-	-	-	-	-	-	-
город Елец	-	-	-	-	-	-	-	-

103. СТРУКТУРА ПОГОЛОВЬЯ КОЗ ПО ПОЛОВОЗРАСТНЫМ ГРУППАМ И ВИДАМ В СЕЛЬСКОХОЗЯЙСТВЕННЫХ ОРГАНИЗАЦИЯХ

(на 1 июля 2016 года; в процентах от общего поголовья коз)

	Взрослое поголовье	из него козочки и козочки старше 1 года	Молодняк
Липецкая область	36.0	32.0	64.0
Муниципальные районы Липецкой области	36.0	32.0	64.0
Воловский муниципальный район	-	-	-
Грязинский муниципальный район	-	-	-
Данковский муниципальный район
Добринский муниципальный район	-	-	-
Добровский муниципальный район	-	-	-
Долгоруковский муниципальный район	-	-	-
Елецкий муниципальный район	-	-	-
Задонский муниципальный район	-	-	-
Измалковский муниципальный район	-	-	-
Краснинский муниципальный район	-	-	-
Лебедянский муниципальный район	-	-	-
Лев-Толстовский муниципальный район	-	-	-
Липецкий муниципальный район	-	-	-
Становлянский муниципальный район	-	-	-
Тербунский муниципальный район	-	-	-
Усманский муниципальный район	-	-	-
Хлевенский муниципальный район	-	-	-
Чаплыгинский муниципальный район	-	-	-
Городские округа Липецкой области	-	-	-
город Липецк	-	-	-
город Елец	-	-	-

104. СТРУКТУРА ПОГОЛОВЬЯ ПТИЦЫ ПО ВИДАМ В СЕЛЬСКОХОЗЯЙСТВЕННЫХ ОРГАНИЗАЦИЯХ

(на 1 июля 2016 года; в процентах от общего поголовья птицы)

	Куры	Утки	Гуси	Индейки	Цесарки	Перепелки	Фазаны	Страусы
Липецкая область	98.2	0.0	0.0	1.8	-	-	-	0.0
Муниципальные районы Липецкой области	98.2	0.0	0.0	1.8	-	-	-	0.0
Воловский муниципальный район	-	-	-	-	-	-	-	-
Грязинский муниципальный район	100.0	-	-	-	-	-	-	-
Данковский муниципальный район	100.0	-	-	-	-	-	-	-
Добринский муниципальный район	99.8	0.2	0.1	-	-	-	-	-
Добровский муниципальный район	-	-	-	100.0	-	-	-	-
Долгоруковский муниципальный район	80.7	11.9	5.2	-	-	-	-	2.2
Елецкий муниципальный район	100.0	-	-	-	-	-	-	-
Задонский муниципальный район	79.5	0.1	-	20.4	-	-	-	-
Измалковский муниципальный район	-	-	-	-	-	-	-	-
Краснинский муниципальный район	-	-	-	-	-	-	-	-
Лебедянский муниципальный район	100.0	-	-	-	-	-	-	-
Лев-Толстовский муниципальный район	50.0	50.0	-	-	-	-	-	-
Липецкий муниципальный район	100.0	0.0	-	-	-	-	-	-
Становлянский муниципальный район	-	-	-	-	-	-	-	-
Тербунский муниципальный район	-	-	-	-	-	-	-	-
Усманский муниципальный район	100.0	-	-	-	-	-	-	-
Хлевенский муниципальный район	-	-	-	-	-	-	-	-
Чаплыгинский муниципальный район	-	-	-	-	-	-	-	-
Городские округа Липецкой области	-	-	-	-	-	-	-	-
город Липецк	-	-	-	-	-	-	-	-
город Елец	-	-	-	-	-	-	-	-

105. СТРУКТУРА ПОГОЛОВЬЯ КУР ПО ПОЛОВОЗРАСТНЫМ ГРУППАМ И ВИДАМ В СЕЛЬСКОХОЗЯЙСТВЕННЫХ ОРГАНИЗАЦИЯХ

(на 1 июля 2016 года; в процентах от общего поголовья кур)

	Куры яичных пород	в том числе				Куры мясных и мясо-яичных пород	в том числе			
		куры-несушки	из них промышленного стада	петухи	молодняк кур (всех возрастов)		куры- несушки	петухи	молодняк кур (всех возрастов)	из них бройлеры
Липецкая область	15.0	10.2	9.8	0.1	4.7	85.0	3.2	0.3	81.5	80.8
Муниципальные районы Липецкой области	15.0	10.2	9.8	0.1	4.7	85.0	3.2	0.3	81.5	80.8
Воловский муниципальный район	-	-	-	-	-	-	-	-	-	-
Грязинский муниципальный район	38.8	30.3	27.2	0.4	8.0	61.2	-	-	61.2	61.2
Данковский муниципальный район	-	-	-	-	-	100.0	-	-	100.0	100.0
Добринский муниципальный район	-	-	-	-	-	100.0	-	-	100.0	100.0
Добровский муниципальный район	-	-	-	-	-	-	-	-	-	-
Долгоруковский муниципальный район	-	-	-	-	-	100.0	24.4	1.4	74.2	25.8
Елецкий муниципальный район	-	-	-	-	-	100.0	-	-	100.0	100.0
Задонский муниципальный район	-	-	-	-	-	100.0	38.6	3.4	58.0	51.9
Измалковский муниципальный район	-	-	-	-	-	-	-	-	-	-
Краснинский муниципальный район	-	-	-	-	-	-	-	-	-	-
Лебедянский муниципальный район	-	-	-	-	-	100.0	67.7	5.1	27.2	-
Лев-Толстовский муниципальный район	-	-	-	-	-	100.0	-	-	100.0	50.0
Липецкий муниципальный район	23.7	15.2	15.2	-	8.6	76.3	0.0	0.0	76.3	76.3
Становлянский муниципальный район	-	-	-	-	-	-	-	-	-	-
Тербунский муниципальный район	-	-	-	-	-	-	-	-	-	-
Усманский муниципальный район	1.0	1.0	1.0	-	-	99.0	-	-	99.0	99.0
Хлевенский муниципальный район	-	-	-	-	-	-	-	-	-	-
Чаплыгинский муниципальный район	-	-	-	-	-	-	-	-	-	-
Городские округа Липецкой области	-	-	-	-	-	-	-	-	-	-
город Липецк	-	-	-	-	-	-	-	-	-	-
город Елец	-	-	-	-	-	-	-	-	-	-

106. СТРУКТУРА ПОГОЛОВЬЯ ЛОШАДЕЙ ПО ПОЛОВОЗРАСТНЫМ ГРУППАМ И ВИДАМ В СЕЛЬСКОХОЗЯЙСТВЕННЫХ ОРГАНИЗАЦИЯХ

(на 1 июля 2016 года; в процентах от общего поголовья лошадей)

	Взрослое поголовье	из него кобылы	Молодняк	Из общего поголовья лошадей - рабочие лошади
Липецкая область	67.5	39.6	32.5	47.0
Муниципальные районы Липецкой области	67.5	39.6	32.5	47.0
Воловский муниципальный район	65.4	61.5	34.6	65.4
Грязинский муниципальный район	56.8	33.8	43.2	13.5
Данковский муниципальный район	88.2	46.2	11.8	51.6
Добринский муниципальный район	39.7	27.6	60.3	24.1
Добровский муниципальный район	100.0	50.0	-	100.0
Долгоруковский муниципальный район	100.0	100.0	-	100.0
Елецкий муниципальный район	-	-	-	-
Задонский муниципальный район	67.9	46.4	32.1	67.9
Измалковский муниципальный район	94.1	35.3	5.9	82.4
Краснинский муниципальный район	-	-	-	-
Лебедянский муниципальный район	57.1	32.1	42.9	48.2
Лев-Толстовский муниципальный район	87.5	75.0	12.5	87.5
Липецкий муниципальный район	100.0	36.4	-	100.0
Становлянский муниципальный район	64.6	33.8	35.4	44.6
Тербунский муниципальный район	100.0	-	-	100.0
Усманский муниципальный район	54.5	27.3	45.5	54.5
Хлевенский муниципальный район	100.0	100.0	-	100.0
Чаплыгинский муниципальный район	-	-	-	-
Городские округа Липецкой области	-	-	-	-
город Липецк	-	-	-	-
город Елец	-	-	-	-

**СТРУКТУРА ПОГОЛОВЬЯ СЕЛЬСКОХОЗЯЙСТВЕННЫХ ЖИВОТНЫХ В СЕЛЬСКОХОЗЯЙСТВЕННЫХ ОРГАНИЗАЦИЯХ,
НЕ ОТНОСЯЩИХСЯ К СУБЪЕКТАМ МАЛОГО ПРЕДПРИНИМАТЕЛЬСТВА**

**107. СТРУКТУРА ПОГОЛОВЬЯ КРУПНОГО РОГАТОГО СКОТА ПО ПОЛОВОЗРАСТНЫМ ГРУППАМ И ВИДАМ
В СЕЛЬСКОХОЗЯЙСТВЕННЫХ ОРГАНИЗАЦИЯХ, НЕ ОТНОСЯЩИХСЯ К СУБЪЕКТАМ МАЛОГО ПРЕДПРИНИМАТЕЛЬСТВА**

(на 1 июля 2016 года; в процентах от общего поголовья крупного рогатого скота)

	Молочный крупный рогатый скот	в том числе					Мясной крупный рогатый скот	в том числе			
		взрослое поголовье	из него коровы	молодняк (кроме телят до 1 года)	из него нетели	телята (до 1 года)		взрослое поголовье	из него коровы	молодняк (кроме телят до 1 года)	телята (до 1 года)
Липецкая область	90.3	40.4	38.2	30.5	7.1	19.4	9.7	8.4	8.3	1.2	0.1
Муниципальные районы Липецкой области	90.3	40.4	38.2	30.5	7.1	19.4	9.7	8.4	8.3	1.2	0.1
Воловский муниципальный район	100.0	27.9	27.8	41.3	6.8	30.8	-	-	-	-	-
Грязинский муниципальный район	100.0	40.3	36.6	39.3	9.4	20.4	-	-	-	-	-
Данковский муниципальный район	100.0	46.7	35.9	33.8	-	19.5	-	-	-	-	-
Добринский муниципальный район	100.0	45.4	39.3	39.0	6.3	15.6	-	-	-	-	-
Добровский муниципальный район	100.0	54.0	53.9	23.8	5.9	22.2	-	-	-	-	-
Долгоруковский муниципальный район	100.0	37.0	36.9	39.2	12.3	23.8	-	-	-	-	-
Елецкий муниципальный район	100.0	19.8	19.8	46.9	8.4	33.2	-	-	-	-	-
Задонский муниципальный район	-	-	-	-	-	-	100.0	100.0	100.0	-	-
Измалковский муниципальный район	100.0	50.6	48.9	26.0	8.2	23.3	-	-	-	-	-
Краснинский муниципальный район	-	-	-	-	-	-	-	-	-	-	-
Лебедянский муниципальный район	100.0	40.9	40.9	36.6	9.1	22.4	-	-	-	-	-
Лев-Толстовский муниципальный район	-	-	-	-	-	-	-	-	-	-	-
Липецкий муниципальный район	100.0	54.0	52.4	27.3	11.8	18.6	-	-	-	-	-
Становлянский муниципальный район	100.0	41.7	39.5	33.6	1.2	24.8	-	-	-	-	-
Тербунский муниципальный район	100.0	57.3	55.3	27.9	8.4	14.8	-	-	-	-	-
Усманский муниципальный район	100.0	51.7	39.4	29.7	7.7	18.6	-	-	-	-	-
Хлевенский муниципальный район	-	-	-	-	-	-	100.0	85.9	84.1	13.4	0.6
Чаплыгинский муниципальный район	100.0	52.8	52.8	30.6	-	16.6	-	-	-	-	-
Городские округа Липецкой области	100.0	80.0	-	20.0	-	-	-	-	-	-	-
город Липецк	100.0	80.0	-	20.0	-	-	-	-	-	-	-
город Елец	-	-	-	-	-	-	-	-	-	-	-

**108. СТРУКТУРА ПОГОЛОВЬЯ СВИНЕЙ ПО ПОЛОВОЗРАСТНЫМ ГРУППАМ И ВИДАМ В СЕЛЬСКОХОЗЯЙСТВЕННЫХ ОРГАНИЗАЦИЯХ,
НЕ ОТНОСЯЩИХСЯ К СУБЪЕКТАМ МАЛОГО ПРЕДПРИНИМАТЕЛЬСТВА**

(на 1 июля 2016 года; в процентах от общего поголовья свиней)

	Взрослое поголовье	в том числе основного стада	из него свиноматки основные	Молодняк	в том числе	
					молодняк старше 4 месяцев	поросята до 4 месяцев
Липецкая область	8.9	8.2	7.4	91.1	49.5	40.4
Муниципальные районы Липецкой области	8.9	8.2	7.4	91.1	49.5	40.4
Воловский муниципальный район	7.1	7.1	7.1	92.9	50.2	42.7
Грязинский муниципальный район	-	-	-	-	-	-
Данковский муниципальный район	-	-	-	-	-	-
Добринский муниципальный район	11.5	11.5	4.5	88.5	41.0	47.4
Добровский муниципальный район	-	-	-	-	-	-
Долгоруковский муниципальный район	-	-	-	-	-	-
Елецкий муниципальный район	19.4	19.4	14.9	80.6	-	80.6
Задонский муниципальный район	-	-	-	100.0	100.0	-
Измалковский муниципальный район	100.0	36.0	34.5	-	-	-
Краснинский муниципальный район	-	-	-	-	-	-
Лебедянский муниципальный район	8.7	3.7	3.5	91.3	45.4	45.8
Лев-Толстовский муниципальный район	8.0	8.0	7.9	92.0	52.5	39.5
Липецкий муниципальный район	69.4	0.5	0.4	30.6	0.8	1.3
Становлянский муниципальный район	-	-	-	-	-	-
Тербунский муниципальный район	7.4	7.4	7.4	92.6	51.5	41.1
Усманский муниципальный район	-	-	-	-	-	-
Хлевенский муниципальный район	-	-	-	-	-	-
Чаплыгинский муниципальный район	-	-	-	100.0	-	-
Городские округа Липецкой области	-	-	-	-	-	-
город Липецк	-	-	-	-	-	-
город Елец	-	-	-	-	-	-

**109. СТРУКТУРА ПОГОЛОВЬЯ ОВЕЦ ПО ПОЛОВОЗРАСТНЫМ ГРУППАМ И ВИДАМ В СЕЛЬСКОХОЗЯЙСТВЕННЫХ ОРГАНИЗАЦИЯХ,
НЕ ОТНОСЯЩИХСЯ К СУБЪЕКТАМ МАЛОГО ПРЕДПРИНИМАТЕЛЬСТВА**

(на 1 июля 2016 года; в процентах от общего поголовья овец)

	Взрослое поголовье	из него овцематки и ярки старше 1 года	Молодняк	Из общего поголовья овец				
				овцы тонкорунных пород	овцы полутонкорунных пород	овцы полугрубошерстных пород	овцы грубошерстных пород (без каракульских и смушковых)	овцы каракульских и смушковых пород
Липецкая область	68.9	50.8	31.1	-	71.9	11.6	16.6	-
Муниципальные районы Липецкой области	68.9	50.8	31.1	-	71.9	11.6	16.6	-
Воловский муниципальный район	28.4	27.8	71.6	-	-	-	100.0	-
Грязинский муниципальный район	-	-	-	-	-	-	-	-
Данковский муниципальный район	-	-	-	-	-	-	-	-
Добринский муниципальный район	80.9	66.0	19.1	-	-	100.0	-	-
Добровский муниципальный район	65.0	63.8	35.0	-	71.3	-	28.7	-
Долгоруковский муниципальный район	-	-	-	-	-	-	-	-
Елецкий муниципальный район	29.5	29.5	70.5	-	-	-	100.0	-
Задонский муниципальный район	78.3	41.5	21.7	-	100.0	-	-	-
Измалковский муниципальный район	-	-	-	-	-	-	-	-
Краснинский муниципальный район	-	-	-	-	-	-	-	-
Лебедянский муниципальный район	-	-	-	-	-	-	-	-
Лев-Толстовский муниципальный район	-	-	-	-	-	-	-	-
Липецкий муниципальный район	-	-	-	-	-	-	-	-
Становлянский муниципальный район	61.0	58.3	39.0	-	-	100.0	-	-
Тербунский муниципальный район	-	-	-	-	-	-	-	-
Усманский муниципальный район	-	-	-	-	-	-	-	-
Хлевенский муниципальный район	-	-	-	-	-	-	-	-
Чаплыгинский муниципальный район	-	-	-	-	-	-	-	-
Городские округа Липецкой области	-	-	-	-	-	-	-	-
город Липецк	-	-	-	-	-	-	-	-
город Елец	-	-	-	-	-	-	-	-

**110. СТРУКТУРА ПОГОЛОВЬЯ ПТИЦЫ ПО ВИДАМ В СЕЛЬСКОХОЗЯЙСТВЕННЫХ ОРГАНИЗАЦИЯХ,
НЕ ОТНОСЯЩИХСЯ К СУБЪЕКТАМ МАЛОГО ПРЕДПРИНИМАТЕЛЬСТВА**

(на 1 июля 2016 года; в процентах от общего поголовья птицы)

	Куры	Утки	Гуси	Индейки	Цесарки	Перепелки	Фазаны	Страусы
Липецкая область	98.3	-	-	1.7	-	-	-	-
Муниципальные районы Липецкой области	98.3	-	-	1.7	-	-	-	-
Воловский муниципальный район	-	-	-	-	-	-	-	-
Грязинский муниципальный район	100.0	-	-	-	-	-	-	-
Данковский муниципальный район	100.0	-	-	-	-	-	-	-
Добринский муниципальный район	100.0	-	-	-	-	-	-	-
Добровский муниципальный район	-	-	-	-	-	-	-	-
Долгоруковский муниципальный район	-	-	-	-	-	-	-	-
Елецкий муниципальный район	100.0	-	-	-	-	-	-	-
Задонский муниципальный район	79.5	-	-	20.5	-	-	-	-
Измалковский муниципальный район	-	-	-	-	-	-	-	-
Краснинский муниципальный район	-	-	-	-	-	-	-	-
Лебедянский муниципальный район	100.0	-	-	-	-	-	-	-
Лев-Толстовский муниципальный район	-	-	-	-	-	-	-	-
Липецкий муниципальный район	100.0	-	-	-	-	-	-	-
Становлянский муниципальный район	-	-	-	-	-	-	-	-
Тербунский муниципальный район	-	-	-	-	-	-	-	-
Усманский муниципальный район	100.0	-	-	-	-	-	-	-
Хлевенский муниципальный район	-	-	-	-	-	-	-	-
Чаплыгинский муниципальный район	-	-	-	-	-	-	-	-
Городские округа Липецкой области	-	-	-	-	-	-	-	-
город Липецк	-	-	-	-	-	-	-	-
город Елец	-	-	-	-	-	-	-	-

**111. СТРУКТУРА ПОГОЛОВЬЯ КУР ПО ПОЛОВОЗРАСТНЫМ ГРУППАМ И ВИДАМ В СЕЛЬСКОХОЗЯЙСТВЕННЫХ ОРГАНИЗАЦИЯХ,
НЕ ОТНОСЯЩИХСЯ К СУБЪЕКТАМ МАЛОГО ПРЕДПРИНИМАТЕЛЬСТВА**

(на 1 июля 2016 года; в процентах от общего поголовья кур)

	Куры яичных пород	в том числе				Куры мясных и мясо-яичных пород	в том числе			
		куры-несушки	из них промышленного стада	петухи	молодняк кур (всех возрастов)		куры-несушки	петухи	молодняк кур (всех возрастов)	из них бройлеры
Липецкая область	16.6	11.3	10.9	0.1	5.2	83.4	3.6	0.3	79.5	78.7
Муниципальные районы Липецкой области	16.6	11.3	10.9	0.1	5.2	83.4	3.6	0.3	79.5	78.7
Воловский муниципальный район	-	-	-	-	-	-	-	-	-	-
Грязинский муниципальный район	38.8	30.3	27.2	0.4	8.0	61.2	-	-	61.2	61.2
Данковский муниципальный район	-	-	-	-	-	100.0	-	-	100.0	100.0
Добринский муниципальный район	-	-	-	-	-	100.0	-	-	100.0	100.0
Добровский муниципальный район	-	-	-	-	-	-	-	-	-	-
Долгоруковский муниципальный район	-	-	-	-	-	-	-	-	-	-
Елецкий муниципальный район	-	-	-	-	-	100.0	-	-	100.0	100.0
Задонский муниципальный район	-	-	-	-	-	100.0	38.5	3.4	58.1	51.9
Измалковский муниципальный район	-	-	-	-	-	-	-	-	-	-
Краснинский муниципальный район	-	-	-	-	-	-	-	-	-	-
Лебедянский муниципальный район	-	-	-	-	-	100.0	67.7	5.1	27.2	-
Лев-Толстовский муниципальный район	-	-	-	-	-	-	-	-	-	-
Липецкий муниципальный район	30.7	19.6	19.6	-	11.1	69.3	-	-	69.3	69.3
Становлянский муниципальный район	-	-	-	-	-	-	-	-	-	-
Тербунский муниципальный район	-	-	-	-	-	-	-	-	-	-
Усманский муниципальный район	-	-	-	-	-	100.0	-	-	100.0	100.0
Хлевенский муниципальный район	-	-	-	-	-	-	-	-	-	-
Чаплыгинский муниципальный район	-	-	-	-	-	-	-	-	-	-
Городские округа Липецкой области	-	-	-	-	-	-	-	-	-	-
город Липецк	-	-	-	-	-	-	-	-	-	-
город Елец	-	-	-	-	-	-	-	-	-	-

**112. СТРУКТУРА ПОГОЛОВЬЯ ЛОШАДЕЙ ПО ПОЛОВОЗРАСТНЫМ ГРУППАМ И ВИДАМ В СЕЛЬСКОХОЗЯЙСТВЕННЫХ ОРГАНИЗАЦИЯХ,
НЕ ОТНОСЯЩИХСЯ К СУБЪЕКТАМ МАЛОГО ПРЕДПРИНИМАТЕЛЬСТВА**

(на 1 июля 2016 года; в процентах от общего поголовья лошадей)

	Взрослое поголовье	из него кобылы	Молодняк	Из общего поголовья лошадей - рабочие лошади
Липецкая область	63.9	33.7	36.1	43.6
Муниципальные районы Липецкой области	63.9	33.7	36.1	43.6
Воловский муниципальный район	52.6	47.4	47.4	52.6
Грязинский муниципальный район	56.8	33.8	43.2	13.5
Данковский муниципальный район	97.3	24.3	2.7	97.3
Добринский муниципальный район	42.3	30.8	57.7	7.7
Добровский муниципальный район	100.0	50.0	-	100.0
Долгоруковский муниципальный район	-	-	-	-
Елецкий муниципальный район	-	-	-	-
Задонский муниципальный район	62.5	50.0	37.5	62.5
Измалковский муниципальный район	91.7	16.7	8.3	91.7
Краснинский муниципальный район	-	-	-	-
Лебедянский муниципальный район	67.7	41.9	32.3	51.6
Лев-Толстовский муниципальный район	-	-	-	-
Липецкий муниципальный район	-	-	-	-
Становлянский муниципальный район	54.9	29.4	45.1	29.4
Тербунский муниципальный район	100.0	-	-	100.0
Усманский муниципальный район	54.5	27.3	45.5	54.5
Хлевенский муниципальный район	100.0	100.0	-	100.0
Чаплыгинский муниципальный район	-	-	-	-
Городские округа Липецкой области	-	-	-	-
город Липецк	-	-	-	-
город Елец	-	-	-	-

СТРУКТУРА ПОГОЛОВЬЯ СЕЛЬСКОХОЗЯЙСТВЕННЫХ ЖИВОТНЫХ В МАЛЫХ СЕЛЬСКОХОЗЯЙСТВЕННЫХ ПРЕДПРИЯТИЯХ**113. СТРУКТУРА ПОГОЛОВЬЯ КРУПНОГО РОГАТОГО СКОТА ПО ПОЛОВОЗРАСТНЫМ ГРУППАМ И ВИДАМ
В МАЛЫХ СЕЛЬСКОХОЗЯЙСТВЕННЫХ ПРЕДПРИЯТИЯХ**

(на 1 июля 2016 года; в процентах от общего поголовья крупного рогатого скота)

	Молочный крупный рогатый скот	в том числе					Мясной крупный рогатый скот	в том числе			
		взрослое поголовье	из него коровы	молодняк (кроме телят до 1 года)	из него нетели	телята (до 1 года)		взрослое поголовье	из него коровы	молодняк (кроме телят до 1 года)	телята (до 1 года)
Липецкая область	100.0	45.3	39.4	36.1	3.6	18.6	0.0	0.0	-	-	-
Муниципальные районы Липецкой области	100.0	45.3	39.4	36.1	3.6	18.6	0.0	0.0	-	-	-
Воловский муниципальный район	100.0	29.0	28.8	54.4	4.6	16.6	-	-	-	-	-
Грязинский муниципальный район	100.0	42.5	38.4	28.8	-	28.8	-	-	-	-	-
Данковский муниципальный район	99.9	59.4	53.4	29.7	7.0	10.8	0.1	0.1	-	-	-
Добринский муниципальный район	100.0	35.1	35.1	40.6	0.9	24.4	-	-	-	-	-
Добровский муниципальный район	100.0	47.2	45.3	41.5	3.9	11.3	-	-	-	-	-
Долгоруковский муниципальный район	100.0	41.4	41.4	45.1	0.1	13.6	-	-	-	-	-
Елецкий муниципальный район	100.0	40.4	40.4	52.5	-	7.2	-	-	-	-	-
Задонский муниципальный район	100.0	63.8	50.0	23.2	7.0	13.1	-	-	-	-	-
Измалковский муниципальный район	100.0	34.5	33.8	38.5	8.8	27.0	-	-	-	-	-
Краснинский муниципальный район	-	-	-	-	-	-	-	-	-	-	-
Лебедянский муниципальный район	100.0	41.0	41.0	33.6	8.2	25.4	-	-	-	-	-
Лев-Толстовский муниципальный район	100.0	73.3	32.5	-	-	26.7	-	-	-	-	-
Липецкий муниципальный район	100.0	45.3	34.2	24.8	6.5	29.8	-	-	-	-	-
Становлянский муниципальный район	100.0	29.7	29.7	60.2	3.9	10.1	-	-	-	-	-
Тербунский муниципальный район	-	-	-	-	-	-	-	-	-	-	-
Усманский муниципальный район	-	-	-	-	-	-	-	-	-	-	-
Хлевенский муниципальный район	100.0	61.1	54.6	23.3	6.7	15.6	-	-	-	-	-
Чаплыгинский муниципальный район	100.0	53.5	46.0	29.7	0.7	16.8	-	-	-	-	-
Городские округа Липецкой области	-	-	-	-	-	-	-	-	-	-	-
город Липецк	-	-	-	-	-	-	-	-	-	-	-
город Елец	-	-	-	-	-	-	-	-	-	-	-

114. СТРУКТУРА ПОГОЛОВЬЯ СВИНЕЙ ПО ПОЛОВОЗРАСТНЫМ ГРУППАМ И ВИДАМ В МАЛЫХ СЕЛЬСКОХОЗЯЙСТВЕННЫХ ПРЕДПРИЯТИЯХ

(на 1 июля 2016 года; в процентах от общего поголовья свиней)

	Взрослое поголовье	в том числе основного стада	из него свиноматки основные	Молодняк	в том числе	
					молодняк старше 4 месяцев	поросята до 4 месяцев
Липецкая область	16.0	10.9	1.4	84.0	30.8	53.3
Муниципальные районы Липецкой области	16.0	10.9	1.4	84.0	30.8	53.3
Воловский муниципальный район	-	-	-	-	-	-
Грязинский муниципальный район	-	-	-	-	-	-
Данковский муниципальный район	-	-	-	-	-	-
Добринский муниципальный район	14.6	14.6	13.4	85.4	15.0	70.4
Добровский муниципальный район	-	-	-	-	-	-
Долгоруковский муниципальный район	-	-	-	-	-	-
Елецкий муниципальный район	-	-	-	-	-	-
Задонский муниципальный район	-	-	-	-	-	-
Измалковский муниципальный район	-	-	-	-	-	-
Краснинский муниципальный район	-	-	-	-	-	-
Лебедянский муниципальный район	-	-	-	-	-	-
Лев-Толстовский муниципальный район	-	-	-	-	-	-
Липецкий муниципальный район	16.8	-	-	83.2	83.2	-
Становлянский муниципальный район	-	-	-	-	-	-
Тербунский муниципальный район	-	-	-	-	-	-
Усманский муниципальный район	-	-	-	-	-	-
Хлевенский муниципальный район	15.8	15.8	-	84.2	7.0	77.2
Чаплыгинский муниципальный район	-	-	-	-	-	-
Городские округа Липецкой области	-	-	-	-	-	-
город Липецк	-	-	-	-	-	-
город Елец	-	-	-	-	-	-

115. СТРУКТУРА ПОГОЛОВЬЯ ОВЕЦ ПО ПОЛОВОЗРАСТНЫМ ГРУППАМ И ВИДАМ В МАЛЫХ СЕЛЬСКОХОЗЯЙСТВЕННЫХ ПРЕДПРИЯТИЯХ

(на 1 июля 2016 года; в процентах от общего поголовья овец)

	Взрослое поголовье	из него овцематки и ярки старше 1 года	Молодняк	Из общего поголовья овец				
				овцы тонкорунных пород	овцы полутонкорунных пород	овцы полугрубошерстных пород	овцы грубошерстных пород (без каракульских и смушковых)	овцы каракульских и смушковых пород
Липецкая область	55.8	54.0	44.2	-	65.3	34.7	-	-
Муниципальные районы Липецкой области	55.8	54.0	44.2	-	65.3	34.7	-	-
Воловский муниципальный район	-	-	-	-	-	-	-	-
Грязинский муниципальный район	-	-	-	-	-	-	-	-
Данковский муниципальный район	-	-	-	-	-	-	-	-
Добринский муниципальный район	-	-	-	-	-	-	-	-
Добровский муниципальный район	-	-	-	-	-	-	-	-
Долгоруковский муниципальный район	-	-	-	-	-	-	-	-
Елецкий муниципальный район	-	-	-	-	-	-	-	-
Задонский муниципальный район	-	-	-	-	-	-	-	-
Измалковский муниципальный район	61.6	59.6	38.4	-	76.1	23.9	-	-
Краснинский муниципальный район	-	-	-	-	-	-	-	-
Лебедянский муниципальный район	-	-	-	-	-	-	-	-
Лев-Толстовский муниципальный район	-	-	-	-	-	-	-	-
Липецкий муниципальный район	-	-	-	-	-	-	-	-
Становлянский муниципальный район	43.2	41.5	56.8	-	41.5	58.5	-	-
Тербунский муниципальный район	-	-	-	-	-	-	-	-
Усманский муниципальный район	-	-	-	-	-	-	-	-
Хлевенский муниципальный район	-	-	-	-	-	-	-	-
Чаплыгинский муниципальный район	-	-	-	-	-	-	-	-
Городские округа Липецкой области	-	-	-	-	-	-	-	-
город Липецк	-	-	-	-	-	-	-	-
город Елец	-	-	-	-	-	-	-	-

116. СТРУКТУРА ПОГОЛОВЬЯ ПТИЦЫ ПО ВИДАМ В МАЛЫХ СЕЛЬСКОХОЗЯЙСТВЕННЫХ ПРЕДПРИЯТИЯХ

(на 1 июля 2016 года; в процентах от общего поголовья птицы)

	Куры	Утки	Гуси	Индейки	Цесарки	Перепелки	Фазаны	Страусы
Липецкая область	97.1	0.0	0.0	2.9	-	-	-	-
Муниципальные районы Липецкой области	97.1	0.0	0.0	2.9	-	-	-	-
Воловский муниципальный район	-	-	-	-	-	-	-	-
Грязинский муниципальный район	-	-	-	-	-	-	-	-
Данковский муниципальный район	-	-	-	-	-	-	-	-
Добринский муниципальный район	-	-	-	-	-	-	-	-
Добровский муниципальный район	-	-	-	100.0	-	-	-	-
Долгоруковский муниципальный район	82.5	12.2	5.3	-	-	-	-	-
Елецкий муниципальный район	-	-	-	-	-	-	-	-
Задонский муниципальный район	-	100.0	-	-	-	-	-	-
Измалковский муниципальный район	-	-	-	-	-	-	-	-
Краснинский муниципальный район	-	-	-	-	-	-	-	-
Лебедянский муниципальный район	-	-	-	-	-	-	-	-
Лев-Толстовский муниципальный район	-	-	-	-	-	-	-	-
Липецкий муниципальный район	100.0	-	-	-	-	-	-	-
Становлянский муниципальный район	-	-	-	-	-	-	-	-
Тербунский муниципальный район	-	-	-	-	-	-	-	-
Усманский муниципальный район	-	-	-	-	-	-	-	-
Хлевенский муниципальный район	-	-	-	-	-	-	-	-
Чаплыгинский муниципальный район	-	-	-	-	-	-	-	-
Городские округа Липецкой области	-	-	-	-	-	-	-	-
город Липецк	-	-	-	-	-	-	-	-
город Елец	-	-	-	-	-	-	-	-

117. СТРУКТУРА ПОГОЛОВЬЯ КУР ПО ПОЛОВОЗРАСТНЫМ ГРУППАМ И ВИДАМ В МАЛЫХ СЕЛЬСКОХОЗЯЙСТВЕННЫХ ПРЕДПРИЯТИЯХ

(на 1 июля 2016 года; в процентах от общего поголовья кур)

	Куры яичных пород	в том числе				Куры мясных и мясо- яичных пород	в том числе			
		куры- несушки	из них промышленного стада	петухи	молодняк кур (всех возрастов)		куры- несушки	петухи	молодняк кур (всех возрастов)	из них бройлеры
Липецкая область	-	-	-	-	-	100.0	0.0	0.0	100.0	100.0
Муниципальные районы Липецкой области	-	-	-	-	-	100.0	0.0	0.0	100.0	100.0
Воловский муниципальный район	-	-	-	-	-	-	-	-	-	-
Грязинский муниципальный район	-	-	-	-	-	-	-	-	-	-
Данковский муниципальный район	-	-	-	-	-	-	-	-	-	-
Добринский муниципальный район	-	-	-	-	-	-	-	-	-	-
Добровский муниципальный район	-	-	-	-	-	-	-	-	-	-
Долгоруковский муниципальный район	-	-	-	-	-	100.0	24.4	1.4	74.2	25.8
Елецкий муниципальный район	-	-	-	-	-	-	-	-	-	-
Задонский муниципальный район	-	-	-	-	-	-	-	-	-	-
Измалковский муниципальный район	-	-	-	-	-	-	-	-	-	-
Краснинский муниципальный район	-	-	-	-	-	-	-	-	-	-
Лебедянский муниципальный район	-	-	-	-	-	-	-	-	-	-
Лев-Толстовский муниципальный район	-	-	-	-	-	-	-	-	-	-
Липецкий муниципальный район	-	-	-	-	-	100.0	-	-	100.0	100.0
Становлянский муниципальный район	-	-	-	-	-	-	-	-	-	-
Тербунский муниципальный район	-	-	-	-	-	-	-	-	-	-
Усманский муниципальный район	-	-	-	-	-	-	-	-	-	-
Хлевенский муниципальный район	-	-	-	-	-	-	-	-	-	-
Чаплыгинский муниципальный район	-	-	-	-	-	-	-	-	-	-
Городские округа Липецкой области	-	-	-	-	-	-	-	-	-	-
город Липецк	-	-	-	-	-	-	-	-	-	-
город Елец	-	-	-	-	-	-	-	-	-	-

118. СТРУКТУРА ПОГОЛОВЬЯ ЛОШАДЕЙ ПО ПОЛОВОЗРАСТНЫМ ГРУППАМ И ВИДАМ В МАЛЫХ СЕЛЬСКОХОЗЯЙСТВЕННЫХ ПРЕДПРИЯТИЯХ

(на 1 июля 2016 года; в процентах от общего поголовья лошадей)

	Взрослое поголовье	из него кобылы	Молодняк	Из общего поголовья лошадей - рабочие лошади
Липецкая область	71.0	50.3	29.0	49.0
Муниципальные районы Липецкой области	71.0	50.3	29.0	49.0
Воловский муниципальный район	100.0	100.0	-	100.0
Грязинский муниципальный район	-	-	-	-
Данковский муниципальный район	82.1	60.7	17.9	21.4
Добринский муниципальный район	37.5	25.0	62.5	37.5
Добровский муниципальный район	-	-	-	-
Долгоруковский муниципальный район	100.0	100.0	-	100.0
Елецкий муниципальный район	-	-	-	-
Задонский муниципальный район	100.0	-	-	100.0
Измалковский муниципальный район	100.0	66.7	-	100.0
Краснинский муниципальный район	-	-	-	-
Лебедянский муниципальный район	44.0	20.0	56.0	44.0
Лев-Толстовский муниципальный район	87.5	75.0	12.5	87.5
Липецкий муниципальный район	-	-	-	-
Становлянский муниципальный район	100.0	50.0	-	100.0
Тербунский муниципальный район	-	-	-	-
Усманский муниципальный район	-	-	-	-
Хлевенский муниципальный район	100.0	100.0	-	100.0
Чаплыгинский муниципальный район	-	-	-	-
Городские округа Липецкой области	-	-	-	-
город Липецк	-	-	-	-
город Елец	-	-	-	-

**СТРУКТУРА ПОГОЛОВЬЯ СЕЛЬСКОХОЗЯЙСТВЕННЫХ ЖИВОТНЫХ
В КРЕСТЬЯНСКИХ (ФЕРМЕРСКИХ) ХОЗЯЙСТВАХ И У ИНДИВИДУАЛЬНЫХ ПРЕДПРИНИМАТЕЛЕЙ**

**119. СТРУКТУРА ПОГОЛОВЬЯ КРУПНОГО РОГАТОГО СКОТА ПО ПОЛОВОЗРАСТНЫМ ГРУППАМ И ВИДАМ
В КРЕСТЬЯНСКИХ (ФЕРМЕРСКИХ) ХОЗЯЙСТВАХ И У ИНДИВИДУАЛЬНЫХ ПРЕДПРИНИМАТЕЛЕЙ**

(на 1 июля 2016 года; в процентах от общего поголовья крупного рогатого скота)

	Молочный крупный рогатый скот	в том числе					Мясной крупный рогатый скот	в том числе			
		взрослое поголовье	из него коровы	молодняк (кроме телят до 1 года)	из него нетели	телята (до 1 года)		взрослое поголовье	из него коровы	молодняк (кроме телят до 1 года)	телята (до 1 года)
Липецкая область	68.9	29.4	27.0	24.3	4.5	15.2	31.1	13.9	12.6	8.4	8.8
Муниципальные районы Липецкой области	68.9	29.4	27.0	24.3	4.5	15.2	31.1	13.9	12.6	8.4	8.8
Воловский муниципальный район	100.0	39.4	38.7	28.7	8.7	31.9	-	-	-	-	-
Грязинский муниципальный район	100.0	50.0	31.5	40.7	-	9.3	-	-	-	-	-
Данковский муниципальный район	37.0	18.6	15.3	11.4	4.3	7.0	63.0	28.4	21.5	18.2	16.4
Добринский муниципальный район	84.6	37.5	32.4	26.4	5.1	20.7	15.4	12.6	12.6	-	2.8
Добровский муниципальный район	77.8	15.4	15.1	51.7	3.6	10.7	22.2	12.2	10.1	5.8	4.2
Долгоруковский муниципальный район	100.0	24.6	24.6	50.9	-	24.6	-	-	-	-	-
Елецкий муниципальный район	100.0	54.5	50.9	30.0	6.8	15.5	-	-	-	-	-
Задонский муниципальный район	100.0	64.6	50.7	7.8	2.4	27.6	-	-	-	-	-
Измалковский муниципальный район	66.7	24.2	23.5	18.8	5.0	23.8	33.3	5.6	5.4	7.3	20.3
Краснинский муниципальный район	100.0	47.6	46.4	27.4	-	25.0	-	-	-	-	-
Лебедянский муниципальный район	34.8	13.9	13.9	11.8	-	9.1	65.2	35.4	34.5	9.1	20.6
Лев-Толстовский муниципальный район	72.2	28.4	27.8	19.0	10.1	24.8	27.8	19.2	18.7	-	8.6
Липецкий муниципальный район	58.9	27.7	26.2	15.5	7.1	15.8	41.1	26.6	26.4	6.0	8.6
Становлянский муниципальный район	100.0	50.1	49.0	24.1	12.3	25.8	-	-	-	-	-
Тербунский муниципальный район	100.0	53.9	41.6	26.7	6.2	19.3	-	-	-	-	-
Усманский муниципальный район	100.0	34.5	34.1	31.0	11.2	34.5	-	-	-	-	-
Хлевенский муниципальный район	100.0	34.1	33.6	50.4	3.5	15.6	-	-	-	-	-
Чаплыгинский муниципальный район	11.7	6.9	6.8	1.6	-	3.2	88.3	30.2	29.9	32.0	26.2
Городские округа Липецкой области	-	-	-	-	-	-	-	-	-	-	-
город Липецк	-	-	-	-	-	-	-	-	-	-	-
город Елец	-	-	-	-	-	-	-	-	-	-	-

**120. СТРУКТУРА ПОГОЛОВЬЯ СВИНЕЙ ПО ПОЛОВОЗРАСТНЫМ ГРУППАМ И ВИДАМ
В КРЕСТЬЯНСКИХ (ФЕРМЕРСКИХ) ХОЗЯЙСТВАХ И У ИНДИВИДУАЛЬНЫХ ПРЕДПРИНИМАТЕЛЕЙ**

(на 1 июля 2016 года; в процентах от общего поголовья свиней)

	Взрослое поголовье	в том числе основного стада	из него свиноматки основные	Молодняк	в том числе	
					молодняк старше 4 месяцев	поросята до 4 месяцев
Липецкая область	15.0	11.7	10.4	85.0	38.3	44.9
Муниципальные районы Липецкой области	15.0	11.7	10.4	85.0	38.3	44.9
Воловский муниципальный район	23.3	23.3	20.0	76.7	43.3	33.3
Грязинский муниципальный район	100.0	-	-	-	-	-
Данковский муниципальный район	32.5	10.3	10.3	67.5	8.5	59.0
Добринский муниципальный район	-	-	-	-	-	-
Добровский муниципальный район	26.3	14.6	14.0	73.7	18.7	19.3
Долгоруковский муниципальный район	47.8	47.8	43.5	52.2	26.1	26.1
Елецкий муниципальный район	13.3	13.3	10.1	86.7	32.6	54.1
Задонский муниципальный район	6.9	-	-	93.1	62.1	31.0
Измалковский муниципальный район	29.4	28.8	24.4	70.6	20.0	50.6
Краснинский муниципальный район	8.9	8.9	7.8	91.1	46.0	45.1
Лебедянский муниципальный район	-	-	-	100.0	50.0	50.0
Лев-Толстовский муниципальный район	-	-	-	-	-	-
Липецкий муниципальный район	34.2	-	-	65.8	65.8	-
Становлянский муниципальный район	7.6	7.6	7.6	92.4	41.5	50.8
Тербунский муниципальный район	16.4	15.8	13.8	83.6	39.5	44.1
Усманский муниципальный район	19.2	19.2	16.5	80.8	34.5	46.2
Хлевенский муниципальный район	-	-	-	-	-	-
Чаплыгинский муниципальный район	-	-	-	100.0	100.0	-
Городские округа Липецкой области	-	-	-	-	-	-
город Липецк	-	-	-	-	-	-
город Елец	-	-	-	-	-	-

**121. СТРУКТУРА ПОГОЛОВЬЯ ОВЕЦ ПО ПОЛОВОЗРАСТНЫМ ГРУППАМ И ВИДАМ
В КРЕСТЬЯНСКИХ (ФЕРМЕРСКИХ) ХОЗЯЙСТВАХ И У ИНДИВИДУАЛЬНЫХ ПРЕДПРИНИМАТЕЛЕЙ**

(на 1 июля 2016 года; в процентах от общего поголовья овец)

	Взрослое поголовье	из него овцематки и ярки старше 1 года	Молодняк	Из общего поголовья овец				
				овцы тонкорунных пород	овцы полутонкорунных пород	овцы полугрубошерстных пород	овцы грубошерстных пород (без каракульских и смушковых)	овцы каракульских и смушковых пород
Липецкая область	61.3	54.3	38.7	1.4	2.8	23.0	72.8	-
Муниципальные районы Липецкой области	60.9	54.9	39.1	1.4	2.9	23.2	72.5	-
Воловский муниципальный район	58.9	54.8	41.1	-	-	-	100.0	-
Грязинский муниципальный район	82.6	79.1	17.4	-	-	100.0	-	-
Данковский муниципальный район	49.5	45.2	50.5	-	-	2.4	97.6	-
Добринский муниципальный район	-	-	-	-	-	-	-	-
Добровский муниципальный район	56.5	55.0	43.5	-	-	65.0	35.0	-
Долгоруковский муниципальный район	75.1	72.1	24.9	-	-	-	100.0	-
Елецкий муниципальный район	66.7	57.6	33.3	-	-	20.7	79.3	-
Задонский муниципальный район	70.3	65.9	29.7	-	-	-	100.0	-
Измалковский муниципальный район	54.5	50.8	45.5	14.0	17.0	4.8	64.2	-
Краснинский муниципальный район	58.6	55.9	41.4	-	-	-	100.0	-
Лебедянский муниципальный район	31.1	26.7	68.9	-	-	-	100.0	-
Лев-Толстовский муниципальный район	33.3	33.3	66.7	-	-	-	100.0	-
Липецкий муниципальный район	59.4	58.6	40.6	1.0	2.0	5.3	91.6	-
Становлянский муниципальный район	51.1	49.9	48.9	-	11.4	67.7	20.9	-
Тербунский муниципальный район	64.2	62.3	35.8	-	-	-	100.0	-
Усманский муниципальный район	56.1	52.4	43.9	-	-	-	100.0	-
Хлевенский муниципальный район	42.9	41.4	57.1	-	-	-	100.0	-
Чаплыгинский муниципальный район	59.4	21.7	40.6	-	-	-	100.0	-
Городские округа Липецкой области	96.1	-	3.9	-	-	-	100.0	-
город Липецк	96.1	-	3.9	-	-	-	100.0	-
город Елец	-	-	-	-	-	-	-	-

**122. СТРУКТУРА ПОГОЛОВЬЯ КОЗ ПО ПОЛОВОЗРАСТНЫМ ГРУППАМ И ВИДАМ
В КРЕСТЬЯНСКИХ (ФЕРМЕРСКИХ) ХОЗЯЙСТВАХ И У ИНДИВИДУАЛЬНЫХ ПРЕДПРИНИМАТЕЛЕЙ**

(на 1 июля 2016 года; в процентах от общего поголовья коз)

	Взрослое поголовье	из него козотатки и козочки старше 1 года	Молодняк
Липецкая область	52.5	48.3	47.5
Муниципальные районы Липецкой области	51.5	47.2	48.5
Воловский муниципальный район	-	-	-
Грязинский муниципальный район	61.4	57.1	38.6
Данковский муниципальный район	-	-	-
Добринский муниципальный район	-	-	-
Добровский муниципальный район	-	-	-
Долгоруковский муниципальный район	-	-	-
Елецкий муниципальный район	50.0	33.3	50.0
Задонский муниципальный район	81.8	81.8	18.2
Измалковский муниципальный район	-	-	-
Краснинский муниципальный район	56.3	56.3	43.8
Лебедянский муниципальный район	100.0	100.0	-
Лев-Толстовский муниципальный район	41.2	29.4	58.8
Липецкий муниципальный район	34.2	26.3	65.8
Становлянский муниципальный район	-	-	-
Тербунский муниципальный район	40.0	40.0	60.0
Усманский муниципальный район	-	-	-
Хлевенский муниципальный район	100.0	100.0	-
Чаплыгинский муниципальный район	44.0	44.0	56.0
Городские округа Липецкой области	100.0	100.0	-
город Липецк	100.0	100.0	-
город Елец	-	-	-

123. СТРУКТУРА ПОГОЛОВЬЯ ПТИЦЫ ПО ВИДАМ В КРЕСТЬЯНСКИХ (ФЕРМЕРСКИХ) ХОЗЯЙСТВАХ И У ИНДИВИДУАЛЬНЫХ ПРЕДПРИНИМАТЕЛЕЙ
(на 1 июля 2016 года; в процентах от общего поголовья птицы)

	Куры	Утки	Гуси	Индейки	Цесарки	Перепелки	Фазаны	Страусы
Липецкая область	74.7	3.6	3.8	1.2	0.0	16.6	0.1	0.0
Муниципальные районы Липецкой области	74.7	3.6	3.8	1.2	0.0	16.6	0.1	0.0
Воловский муниципальный район	-	-	100.0	-	-	-	-	-
Грязинский муниципальный район	26.1	6.7	-	67.2	-	-	-	-
Данковский муниципальный район	82.4	17.6	-	-	-	-	-	-
Добринский муниципальный район	-	-	-	-	-	-	-	-
Добровский муниципальный район	9.4	31.2	50.0	4.1	-	2.7	2.7	-
Долгоруковский муниципальный район	52.0	24.7	15.2	4.4	1.0	-	-	2.7
Елецкий муниципальный район	44.3	20.7	31.3	3.7	-	-	-	-
Задонский муниципальный район	37.1	47.1	15.8	-	-	-	-	-
Измалковский муниципальный район	68.7	20.7	8.7	2.0	-	-	-	-
Краснинский муниципальный район	67.4	-	17.9	14.7	-	-	-	-
Лебедянский муниципальный район	0.5	-	-	0.0	-	99.5	-	-
Лев-Толстовский муниципальный район	-	-	-	-	-	-	-	-
Липецкий муниципальный район	44.4	15.1	22.2	3.0	-	15.4	-	-
Становлянский муниципальный район	100.0	-	-	-	-	-	-	-
Тербунский муниципальный район	86.8	3.8	9.4	-	-	-	-	-
Усманский муниципальный район	97.6	0.5	1.0	0.9	0.0	-	-	-
Хлевенский муниципальный район	-	9.1	-	-	-	90.9	-	-
Чаплыгинский муниципальный район	64.4	35.6	-	-	-	-	-	-
Городские округа Липецкой области	-	-	-	-	-	-	-	-
город Липецк	-	-	-	-	-	-	-	-
город Елец	-	-	-	-	-	-	-	-

**124. СТРУКТУРА ПОГОЛОВЬЯ КУР ПО ПОЛОВОЗРАСТНЫМ ГРУППАМ И ВИДАМ
В КРЕСТЬЯНСКИХ (ФЕРМЕРСКИХ) ХОЗЯЙСТВАХ И У ИНДИВИДУАЛЬНЫХ ПРЕДПРИНИМАТЕЛЕЙ**

(на 1 июля 2016 года; в процентах от общего поголовья кур)

	Куры яичных пород	в том числе				Куры мясных и мясо-яичных пород	в том числе			
		куры-несушки	из них промышленного стада	петухи	молодняк кур (всех возрастов)		куры- несушки	петухи	молодняк кур (всех возрастов)	из них бройлеры
Липецкая область	90.7	31.1	31.0	1.0	58.7	9.3	1.6	0.6	7.1	6.3
Муниципальные районы Липецкой области	90.7	31.1	31.0	1.0	58.7	9.3	1.6	0.6	7.1	6.3
Воловский муниципальный район	-	-	-	-	-	-	-	-	-	-
Грязинский муниципальный район	9.3	6.2	6.2	3.1	-	90.7	27.3	1.5	61.9	25.8
Данковский муниципальный район	35.7	17.9	10.7	3.6	14.3	64.3	14.3	1.4	48.6	39.3
Добринский муниципальный район	-	-	-	-	-	-	-	-	-	-
Добровский муниципальный район	46.4	44.1	44.1	2.3	-	53.6	8.1	0.6	44.9	44.9
Долгоруковский муниципальный район	-	-	-	-	-	100.0	19.4	2.9	77.7	35.6
Елецкий муниципальный район	-	-	-	-	-	100.0	21.5	1.0	77.5	74.2
Задонский муниципальный район	-	-	-	-	-	100.0	9.6	1.3	89.1	87.2
Измалковский муниципальный район	-	-	-	-	-	100.0	39.5	3.4	57.1	42.0
Краснинский муниципальный район	-	-	-	-	-	100.0	51.6	6.3	42.2	18.8
Лебедянский муниципальный район	-	-	-	-	-	100.0	52.2	4.3	43.5	-
Лев-Толстовский муниципальный район	-	-	-	-	-	-	-	-	-	-
Липецкий муниципальный район	1.8	1.8	1.8	0.1	-	98.2	7.3	-	90.8	90.8
Становлянский муниципальный район	-	-	-	-	-	100.0	31.3	6.3	62.5	-
Тербунский муниципальный район	-	-	-	-	-	100.0	26.1	2.2	71.7	60.9
Усманский муниципальный район	97.7	33.3	33.3	1.0	63.4	2.3	0.4	0.5	1.4	1.1
Хлевенский муниципальный район	-	-	-	-	-	-	-	-	-	-
Чаплыгинский муниципальный район	-	-	-	-	-	100.0	3.8	0.4	95.7	91.5
Городские округа Липецкой области	-	-	-	-	-	-	-	-	-	-
город Липецк	-	-	-	-	-	-	-	-	-	-
город Елец	-	-	-	-	-	-	-	-	-	-

**125. СТРУКТУРА ПОГОЛОВЬЯ ЛОШАДЕЙ ПО ПОЛОВОЗРАСТНЫМ ГРУППАМ И ВИДАМ
В КРЕСТЬЯНСКИХ (ФЕРМЕРСКИХ) ХОЗЯЙСТВАХ И У ИНДИВИДУАЛЬНЫХ ПРЕДПРИНИМАТЕЛЕЙ**

(на 1 июля 2016 года; в процентах от общего поголовья лошадей)

	Взрослое поголовье	из него кобылы	Молодняк	Из общего поголовья лошадей - рабочие лошади
Липецкая область	83.6	56.7	16.4	76.1
Муниципальные районы Липецкой области	83.6	56.7	16.4	76.1
Воловский муниципальный район	100.0	100.0	-	100.0
Грязинский муниципальный район	80.0	80.0	20.0	80.0
Данковский муниципальный район	83.3	50.0	16.7	83.3
Добринский муниципальный район	-	-	-	-
Добровский муниципальный район	80.0	26.7	20.0	80.0
Долгоруковский муниципальный район	-	-	-	-
Елецкий муниципальный район	87.5	87.5	12.5	25.0
Задонский муниципальный район	100.0	80.0	-	100.0
Измалковский муниципальный район	100.0	100.0	-	100.0
Краснинский муниципальный район	100.0	100.0	-	100.0
Лебедянский муниципальный район	-	-	-	-
Лев-Толстовский муниципальный район	100.0	100.0	-	100.0
Липецкий муниципальный район	100.0	50.0	-	100.0
Становлянский муниципальный район	66.7	33.3	33.3	66.7
Тербунский муниципальный район	50.0	25.0	50.0	50.0
Усманский муниципальный район	100.0	100.0	-	100.0
Хлевенский муниципальный район	-	-	-	-
Чаплыгинский муниципальный район	-	-	-	-
Городские округа Липецкой области	-	-	-	-
город Липецк	-	-	-	-
город Елец	-	-	-	-

СТРУКТУРА ПОГОЛОВЬЯ СЕЛЬСКОХОЗЯЙСТВЕННЫХ ЖИВОТНЫХ В ХОЗЯЙСТВАХ НАСЕЛЕНИЯ

126. СТРУКТУРА ПОГОЛОВЬЯ КРУПНОГО РОГАТОГО СКОТА ПО ПОЛОВОЗРАСТНЫМ ГРУППАМ И ВИДАМ В ХОЗЯЙСТВАХ НАСЕЛЕНИЯ

(на 1 июля 2016 года; в процентах от общего поголовья крупного рогатого скота)

	Молочный крупный рогатый скот	в том числе				
		взрослое поголовье	из него коровы	молодняк (кроме телят до 1 года)	из него нетели	телята (до 1 года)
Липецкая область	100.0	29.0	28.4	32.6	2.6	38.4
Муниципальные районы Липецкой области	100.0	28.5	27.9	32.8	2.5	38.7
Воловский муниципальный район	100.0	21.9	21.2	28.8	1.1	49.3
Грязинский муниципальный район	100.0	44.8	43.9	20.0	1.8	35.2
Данковский муниципальный район	100.0	39.0	37.7	23.6	3.3	37.4
Добринский муниципальный район	100.0	26.0	25.3	34.6	1.5	39.4
Добровский муниципальный район	100.0	31.6	31.2	20.2	3.4	48.2
Долгоруковский муниципальный район	100.0	34.4	33.7	26.8	1.5	38.8
Елецкий муниципальный район	100.0	35.8	34.7	35.7	3.3	28.5
Задонский муниципальный район	100.0	34.3	33.7	28.7	2.3	37.0
Измалковский муниципальный район	100.0	25.1	24.5	34.7	7.5	40.2
Краснинский муниципальный район	100.0	37.5	35.5	27.0	1.6	35.5
Лебедянский муниципальный район	100.0	31.7	31.1	29.3	3.5	39.0
Лев-Толстовский муниципальный район	100.0	35.1	34.6	21.8	2.9	43.1
Липецкий муниципальный район	100.0	35.9	35.0	36.0	2.1	28.1
Становлянский муниципальный район	100.0	27.7	27.0	28.2	2.5	44.1
Тербунский муниципальный район	100.0	28.4	27.8	25.9	1.6	45.7
Усманский муниципальный район	100.0	27.0	26.8	30.7	3.4	42.2
Хлевенский муниципальный район	100.0	36.4	35.5	20.5	2.6	43.1
Чаплыгинский муниципальный район	100.0	18.7	18.5	48.6	1.6	32.7
Городские округа Липецкой области	100.0	67.5	67.1	17.7	6.6	14.7
город Липецк	100.0	93.3	93.3	5.8	3.3	0.8
город Елец	100.0	58.6	58.0	21.8	7.8	19.5

127. СТРУКТУРА ПОГОЛОВЬЯ СВИНЕЙ ПО ПОЛОВОЗРАСТНЫМ ГРУППАМ И ВИДАМ В ХОЗЯЙСТВАХ НАСЕЛЕНИЯ

(на 1 июля 2016 года; в процентах от общего поголовья свиней)

	Взрослое поголовье	из него свиноматки основные	Молодняк	в том числе	
				молодняк старше 4 месяцев	поросята до 4 месяцев
Липецкая область	9.7	8.6	90.3	58.2	32.1
Муниципальные районы Липецкой области	9.6	8.5	90.4	57.9	32.5
Воловский муниципальный район	5.4	4.4	94.6	46.7	47.9
Грязинский муниципальный район	7.2	6.4	92.8	70.1	22.8
Данковский муниципальный район	8.4	7.0	91.6	61.3	30.3
Добринский муниципальный район	7.9	6.7	92.1	55.4	36.7
Добровский муниципальный район	25.0	24.4	75.0	50.9	24.1
Долгоруковский муниципальный район	7.7	6.5	92.3	44.6	47.7
Елецкий муниципальный район	8.6	7.3	91.4	65.0	26.4
Задонский муниципальный район	9.5	7.4	90.5	59.3	31.3
Измалковский муниципальный район	10.5	9.5	89.5	50.4	39.1
Краснинский муниципальный район	10.1	8.1	89.9	48.8	41.1
Лебедянский муниципальный район	10.4	9.5	89.6	53.4	36.2
Лев-Толстовский муниципальный район	6.3	5.1	93.7	52.5	41.2
Липецкий муниципальный район	9.1	7.4	90.9	63.1	27.8
Становлянский муниципальный район	10.3	9.1	89.7	53.0	36.7
Тербунский муниципальный район	8.2	7.0	91.8	60.8	31.0
Усманский муниципальный район	9.6	8.8	90.4	55.3	35.1
Хлевенский муниципальный район	10.4	9.2	89.6	57.2	32.3
Чаплыгинский муниципальный район	9.9	9.3	90.1	69.6	20.5
Городские округа Липецкой области	13.5	12.4	86.5	80.0	6.5
город Липецк	23.7	23.7	76.3	65.8	10.5
город Елец	13.0	11.9	87.0	80.6	6.3

128. СТРУКТУРА ПОГОЛОВЬЯ ОВЕЦ И КОЗ ПО ПОЛОВОЗРАСТНЫМ ГРУППАМ И ВИДАМ В ХОЗЯЙСТВАХ НАСЕЛЕНИЯ

(на 1 июля 2016 года; в процентах от общего поголовья овец (коз))

	Овцы			Козы		
	Взрослое поголовье	из него овцематки и ярки старше 1 года	Молодняк	Взрослое поголовье	из него козоматки и козочки старше 1 года	Молодняк
Липецкая область	47.6	42.5	52.4	53.5	49.1	46.5
Муниципальные районы Липецкой области	47.5	42.5	52.5	53.3	48.8	46.7
Воловский муниципальный район	41.0	37.4	59.0	48.4	46.3	51.6
Грязинский муниципальный район	60.0	49.0	40.0	57.0	53.2	43.0
Данковский муниципальный район	54.4	48.0	45.6	55.0	48.6	45.0
Добринский муниципальный район	51.4	45.0	48.6	54.2	50.1	45.8
Добровский муниципальный район	58.1	51.1	41.9	66.6	63.7	33.4
Долгоруковский муниципальный район	45.7	42.8	54.3	54.1	51.0	45.9
Елецкий муниципальный район	39.6	32.3	60.4	46.6	38.0	53.4
Задонский муниципальный район	49.4	42.9	50.6	51.0	43.8	49.0
Измалковский муниципальный район	52.2	46.9	47.8	52.7	47.0	47.3
Краснинский муниципальный район	58.9	55.3	41.1	52.7	48.0	47.3
Лебедянский муниципальный район	49.3	42.1	50.7	60.0	53.2	40.0
Лев-Толстовский муниципальный район	48.0	42.0	52.0	49.8	40.7	50.2
Липецкий муниципальный район	40.4	35.4	59.6	46.8	42.2	53.2
Становлянский муниципальный район	50.5	44.4	49.5	56.4	52.6	43.6
Тербунский муниципальный район	41.7	39.8	58.3	53.2	51.4	46.8
Усманский муниципальный район	46.1	39.4	53.9	51.4	47.7	48.6
Хлевенский муниципальный район	38.2	33.2	61.8	50.7	47.1	49.3
Чаплыгинский муниципальный район	42.2	38.9	57.8	51.9	46.3	48.1
Городские округа Липецкой области	56.6	39.7	43.4	64.9	63.5	35.1
город Липецк	50.0	50.0	50.0	51.4	48.6	48.6
город Елец	56.7	39.6	43.3	68.4	67.3	31.6

129. СТРУКТУРА ПОГОЛОВЬЯ ПТИЦЫ ПО ВИДАМ В ХОЗЯЙСТВАХ НАСЕЛЕНИЯ

(на 1 июля 2016 года; в процентах от общего поголовья птицы)

	Куры	Утки	Гуси	Индейки	Цесарки	Перепелки	Фазаны	Страусы
Липецкая область	78.7	13.1	6.2	1.7	0.1	0.3	0.0	0.0
Муниципальные районы Липецкой области	78.8	13.1	6.1	1.7	0.1	0.3	0.0	0.0
Воловский муниципальный район	71.1	16.8	9.1	2.9	0.1	0.0	0.0	-
Грязинский муниципальный район	82.9	10.6	4.2	1.5	0.2	0.7	-	0.0
Данковский муниципальный район	83.0	10.4	5.8	0.6	0.1	0.0	0.1	-
Добринский муниципальный район	71.2	21.2	6.8	0.8	0.0	-	0.0	-
Добровский муниципальный район	83.8	10.8	4.2	0.5	0.0	0.8	-	-
Долгоруковский муниципальный район	77.9	13.3	7.0	1.8	0.0	0.0	-	-
Елецкий муниципальный район	78.3	14.5	6.3	0.8	0.0	0.1	0.0	-
Задонский муниципальный район	83.6	11.6	3.5	1.2	0.0	-	-	-
Измалковский муниципальный район	80.2	12.1	6.2	1.4	0.1	0.0	-	-
Краснинский муниципальный район	80.8	14.2	4.1	0.7	0.1	0.1	0.0	-
Лебедянский муниципальный район	81.4	10.1	3.5	0.6	0.0	4.3	-	-
Лев-Толстовский муниципальный район	80.1	12.8	5.2	2.0	0.0	-	-	-
Липецкий муниципальный район	83.1	10.7	4.1	1.7	0.1	0.3	0.0	0.0
Становлянский муниципальный район	78.6	13.1	7.2	1.0	0.1	0.1	0.0	-
Тербунский муниципальный район	76.0	11.3	8.3	4.4	0.0	0.1	-	-
Усманский муниципальный район	83.5	11.1	4.5	0.7	0.1	0.1	-	-
Хлевенский муниципальный район	71.6	17.5	7.7	2.6	0.4	0.1	0.1	-
Чаплыгинский муниципальный район	79.9	11.3	6.6	2.2	0.0	0.0	-	-
Городские округа Липецкой области	74.9	12.8	11.7	0.2	0.1	0.3	-	-
город Липецк	85.1	13.6	0.2	0.3	0.1	0.6	-	-
город Елец	65.8	12.2	22.0	0.1	0.0	-	-	-

130. СТРУКТУРА ПОГОЛОВЬЯ ЛОШАДЕЙ ПО ПОЛОВОЗРАСТНЫМ ГРУППАМ И ВИДАМ В ХОЗЯЙСТВАХ НАСЕЛЕНИЯ

(на 1 июля 2016 года; в процентах от общего поголовья лошадей)

	Взрослое поголовье	из него кобылы	Молодняк	Из общего поголовья лошадей - рабочие лошади
Липецкая область	90.8	59.5	9.2	91.3
Муниципальные районы Липецкой области	90.8	59.5	9.2	91.3
Воловский муниципальный район	79.5	63.7	20.5	81.3
Грязинский муниципальный район	88.1	54.2	11.9	88.1
Данковский муниципальный район	88.8	70.4	11.2	88.8
Добринский муниципальный район	94.1	63.0	5.9	94.9
Добровский муниципальный район	96.4	60.2	3.6	96.4
Долгоруковский муниципальный район	93.7	54.4	6.3	93.7
Елецкий муниципальный район	93.4	56.6	6.6	93.4
Задонский муниципальный район	92.6	67.4	7.4	92.6
Измалковский муниципальный район	91.8	56.5	8.2	91.8
Краснинский муниципальный район	76.2	45.2	23.8	76.2
Лебедянский муниципальный район	90.3	46.8	9.7	90.3
Лев-Толстовский муниципальный район	95.5	63.6	4.5	95.5
Липецкий муниципальный район	89.2	52.3	10.8	92.3
Становлянский муниципальный район	96.5	66.7	3.5	96.5
Тербунский муниципальный район	95.5	56.1	4.5	96.2
Усманский муниципальный район	98.3	74.6	1.7	98.3
Хлевенский муниципальный район	94.7	47.4	5.3	96.5
Чаплыгинский муниципальный район	84.9	50.8	15.1	84.9
Городские округа Липецкой области	-	-	-	-
город Липецк	-	-	-	-
город Елец	-	-	-	-

МЕТОДОЛОГИЧЕСКИЕ ПОЯСНЕНИЯ

В хозяйства всех категорий включены сельскохозяйственные организации, крестьянские (фермерские) хозяйства, индивидуальные предприниматели и хозяйства населения.

К сельскохозяйственным организациям отнесены хозяйственные товарищества, общества и партнерства (в том числе публичные и непубличные акционерные общества), производственные кооперативы, родовые общины, унитарные предприятия, подсобные сельскохозяйственные предприятия несельскохозяйственных организаций.

В соответствии с официальной статистической методологией Росстата в рамках Всероссийской сельскохозяйственной переписи 2016 г. к подсобным сельскохозяйственным предприятиям несельскохозяйственных организаций отнесены хозяйства, имеющие посевные площади сельскохозяйственных культур не менее 50 гектаров и (или) не менее 10 голов крупного рогатого скота, или не менее 5 голов коров, или не менее 20 голов свиней, или не менее 15 голов овец или коз, или не менее 100 голов птицы, или не менее 10 голов лошадей.

К малым сельскохозяйственным предприятиям (включая микропредприятия) отнесены юридические лица – коммерческие организации, внесенные в единый государственный реестр юридических лиц и соответствующие условиям, установленным Федеральным законом от 24 июля 2007 г. № 209-ФЗ «О развитии малого и среднего предпринимательства в Российской Федерации».

Крестьянское (фермерское) хозяйство – объединение граждан, связанных родством и (или) свойством, имеющих в общей собственности имущество и совместно осуществляющих производственную и иную хозяйственную деятельность (производство, переработку, хранение, транспортировку и реализацию сельскохозяйственной продукции), основанную на их личном участии (статья 1 Федерального закона от 11 июня 2003 г. № 74-ФЗ «О крестьянском (фермерском) хозяйстве»).

Индивидуальный предприниматель – гражданин (физическое лицо), занимающийся предпринимательской деятельностью без образования юридического лица с момента его государственной регистрации в соответствии со статьей 23 Гражданского кодекса Российской Федерации и заявивший в Свидетельстве о государственной регистрации виды деятельности, отнесенные согласно Общероссийскому классификатору видов экономической деятельности (ОКВЭД) к сельскому хозяйству.

К хозяйствам населения отнесены личные подсобные и другие индивидуальные хозяйства граждан, а также хозяйства граждан, имеющих земельные участки в садоводческих, огороднических и дачных некоммерческих объединениях.

Личное подсобное хозяйство – форма непредпринимательской деятельности по производству и переработке сельскохозяйственной продукции, осуществляемой личным трудом гражданина и членов его семьи в целях удовлетворения личных потребностей на земельном участке, предоставленном или приобретенном для ведения личного подсобного хозяйства. Землепользование хозяйств может состоять из приусадебных и полевых участков (статьи 2, 4 Федерального закона от 7 июля 2003 г. № 112-ФЗ «О личном подсобном хозяйстве»).

К **другим индивидуальным хозяйствам граждан** отнесены:

- граждане, имеющие земельные участки для индивидуального жилищного строительства с площадью 4 и более соток и занимающиеся сельскохозяйственным производством;
- граждане, имеющие земельные участки (садовые, огородные, дачные и другие), не входящие в некоммерческие объединения граждан;
- граждане, не имеющие земли, но имеющие сельскохозяйственных животных.

Садоводческое, огородническое, дачное некоммерческое объединение граждан – некоммерческая организация, учрежденная гражданами на добровольных началах для содействия ее членам в решении общих социально-хозяйственных задач ведения садоводства, огородничества и дачного хозяйства (статья 1 Федерального закона от 15 апреля 1998 г. № 66-ФЗ «О садоводческих, огороднических и дачных некоммерческих объединениях граждан»).

Итоги по категориям сельскохозяйственных производителей, в том числе по хозяйствам граждан в сельских поселениях, городских округах и городских поселениях сформированы в соответствии с Общероссийским классификатором территорий муниципальных образований (ОКТМО). В данные по хозяйствам граждан в сельских поселениях включены также соответствующие сведения по межселенным территориям.

В соответствии с официальной статистической методологией Росстата граждане, имеющие земельный участок в садоводческих, огороднических и дачных некоммерческих объединениях, личные подсобные и другие индивидуальные хозяйства граждан в городских поселениях и городских округах обследовались с применением выборочного метода статистического наблюдения. Сводные данные по этим категориям хозяйств представлены с учетом распространения данных выборочной совокупности на всю генеральную совокупность.

Поголовье сельскохозяйственных животных включает поголовье всех возрастных групп соответствующего вида скота и птицы на 1 июля 2016 года, а на отдаленных и труднодоступных территориях, в которых перепись проходила с 15 сентября по 15 ноября, на 1 сентября 2016 года.

К **молочному** крупному рогатому скоту относятся животные, основным видом продукции которых является молоко.

Мясной крупный рогатый скот отражен по организациям (хозяйствам), специализирующимся на разведении скота мясных пород, при которых маточное поголовье предназначено для воспроизводства и выращивания телят подсосным методом до 8-месячного возраста при полном прекращении доения.

К **племенным** относятся **сельскохозяйственные животные**, имеющие документально подтвержденное происхождение, используемые для воспроизводства определенной породы и зарегистрированные в установленном порядке.

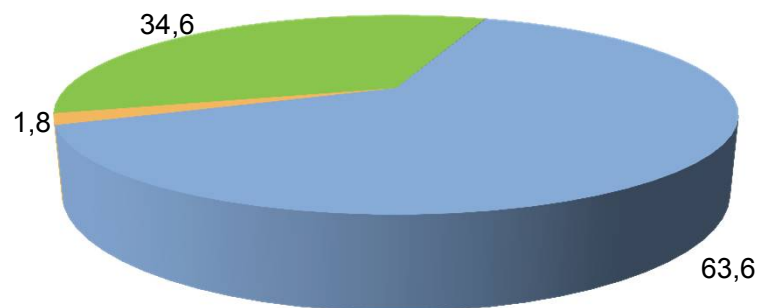


ДИАГРАММЫ

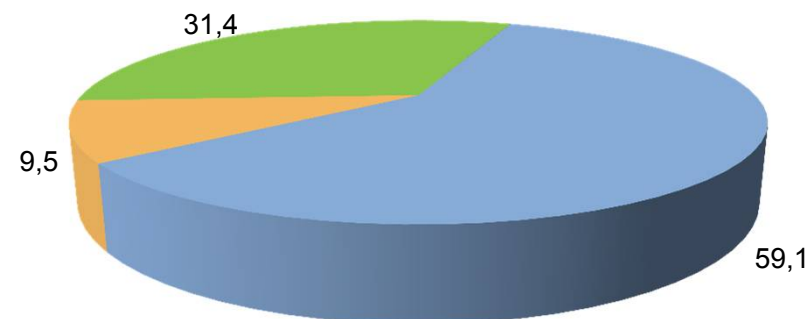
1. Структура поголовья крупного рогатого скота в 2006 и 2016 годах по категориям хозяйств

(на 1 июля; в процентах от поголовья крупного рогатого скота в хозяйствах всех категорий)

2006

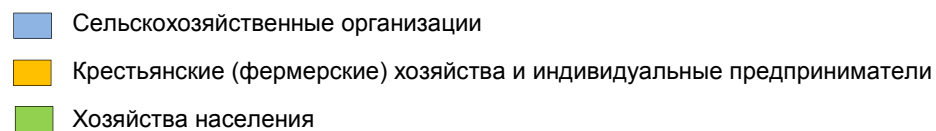
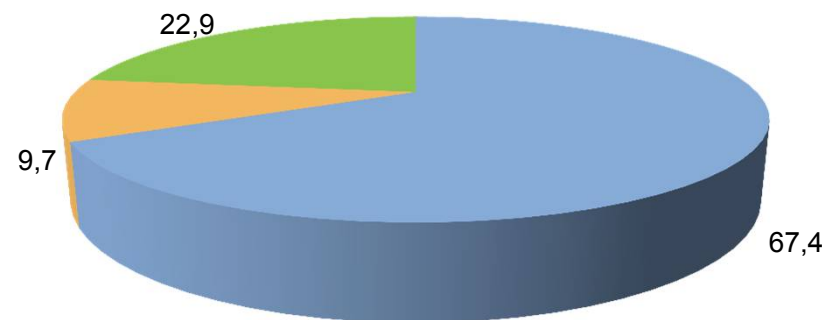
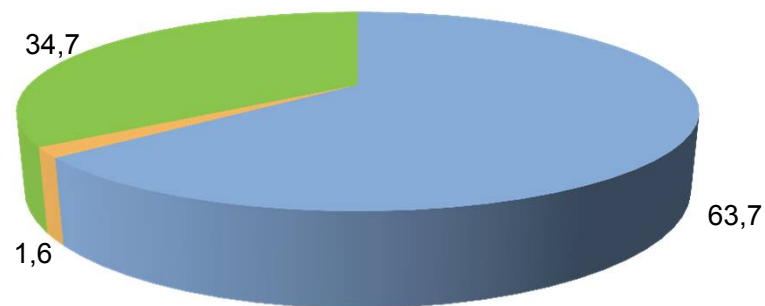


2016



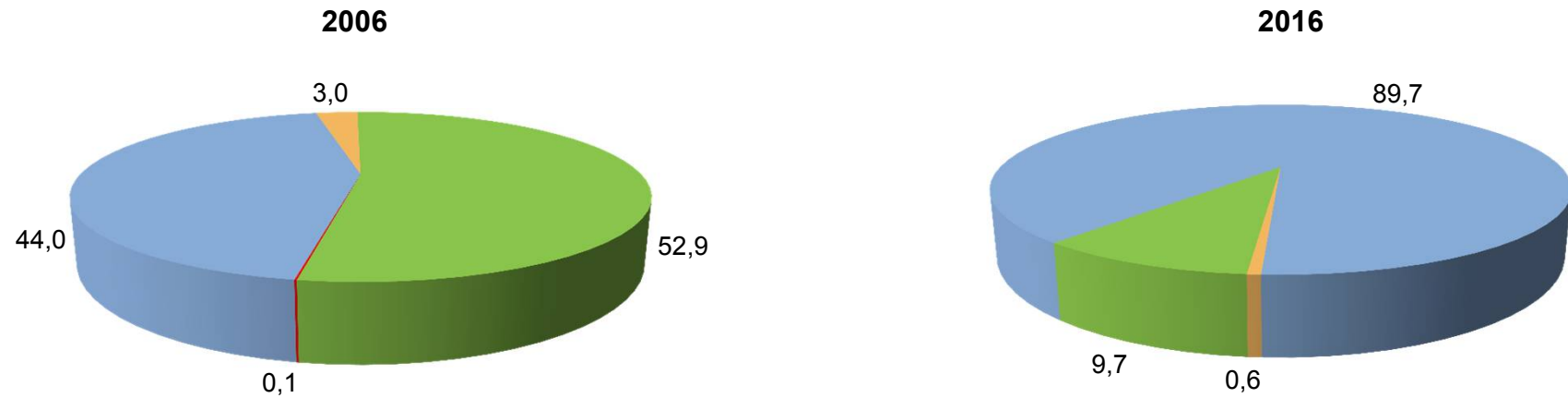
2. Структура поголовья коров в 2006 и 2016 годах по категориям хозяйств

(на 1 июля; в процентах от поголовья коров в хозяйствах всех категорий)



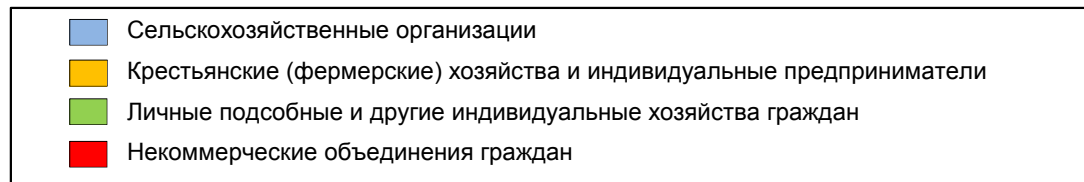
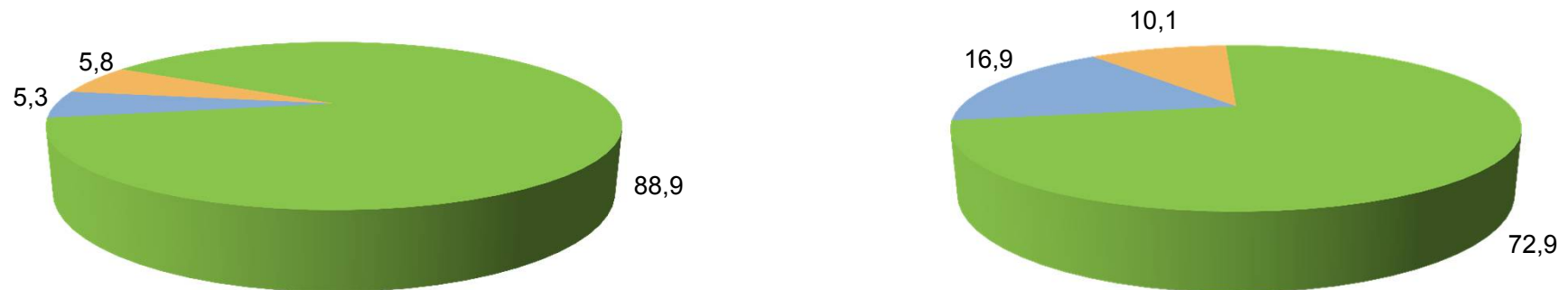
3. Структура поголовья свиней в 2006 и 2016 годах по категориям хозяйств

(на 1 июля; в процентах от поголовья свиней в хозяйствах всех категорий)



4. Структура поголовья овец и коз в 2006 и 2016 годах по категориям хозяйств

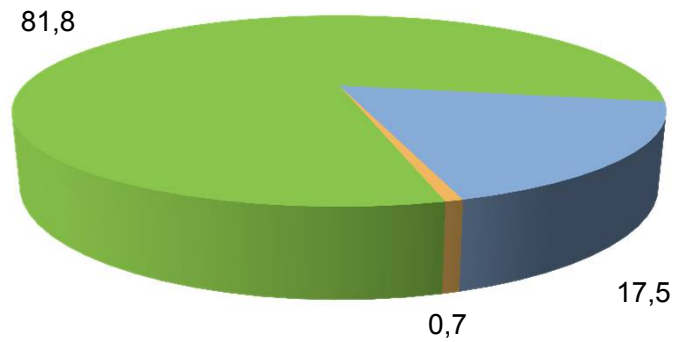
(на 1 июля; в процентах от поголовья овец и коз в хозяйствах всех категорий)



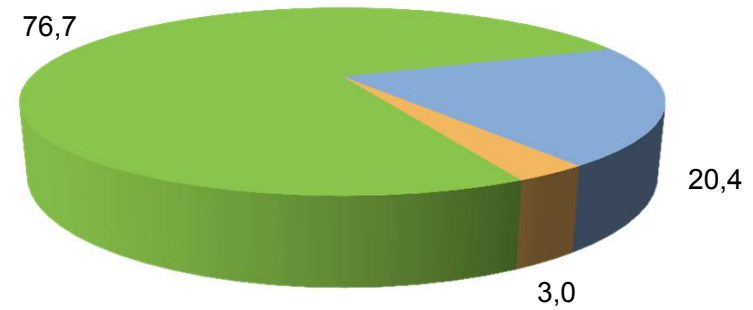
5. Структура поголовья лошадей в 2006 и 2016 годах по категориям хозяйств

(на 1 июля; в процентах от поголовья лошадей в хозяйствах всех категорий)

2006

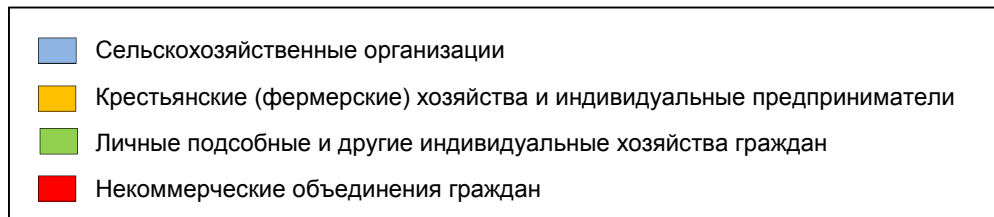
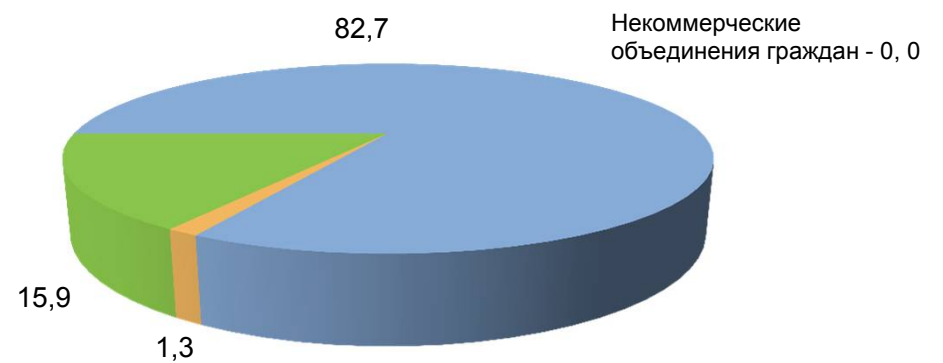
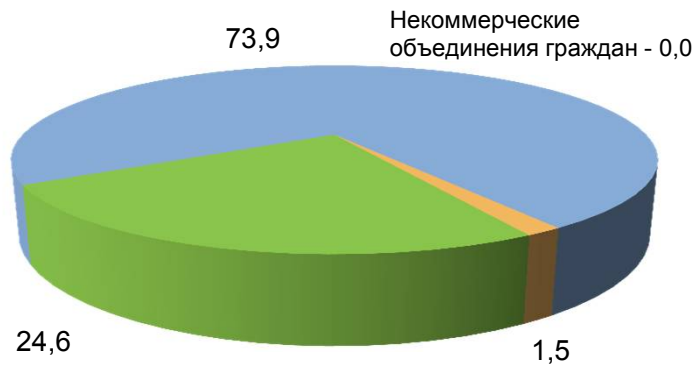


2016



6. Структура поголовья птицы в 2006 и 2016 годах по категориям хозяйств

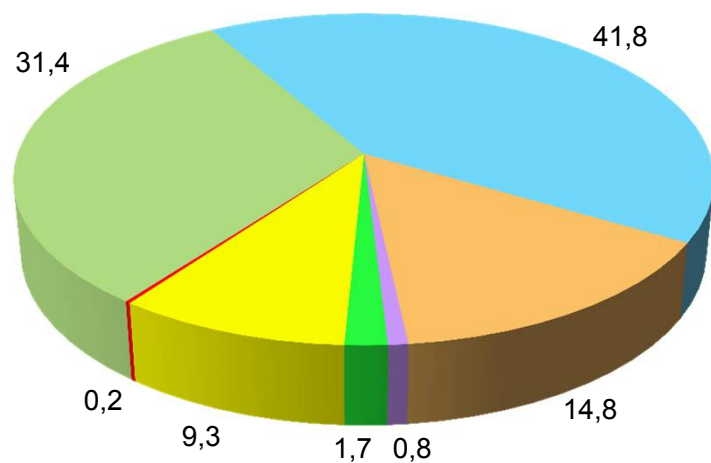
(на 1 июля; в процентах от поголовья птицы в хозяйствах всех категорий)



7. Структура поголовья крупного рогатого скота в 2016 г.

по категориям хозяйств

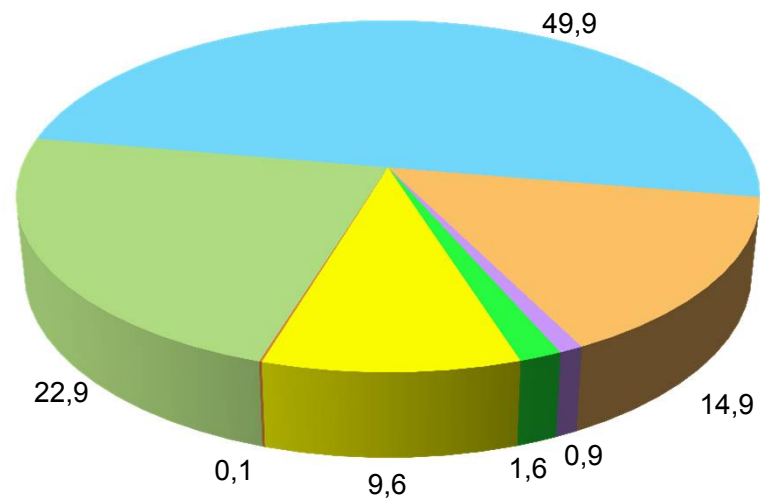
(на 1 июля; в процентах от поголовья крупного рогатого скота в хозяйствах всех категорий)



8. Структура поголовья коров в 2016 г.

по категориям хозяйств

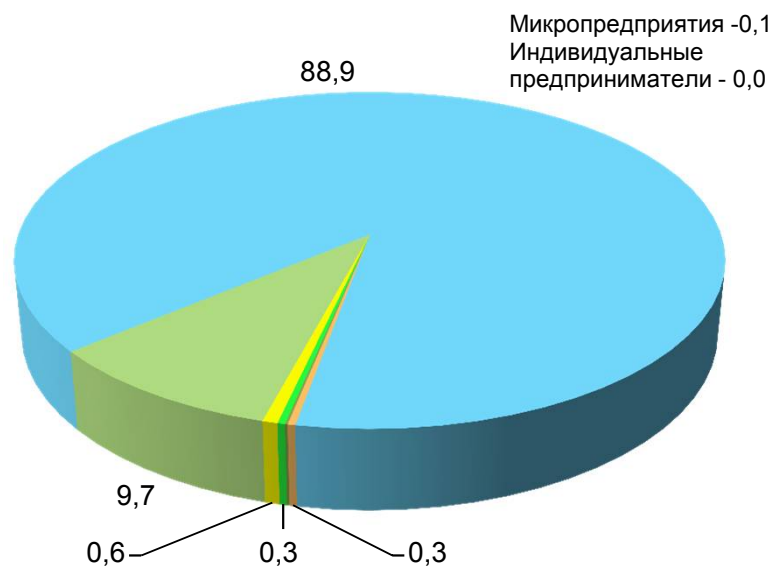
(на 1 июля; в процентах от поголовья коров в хозяйствах всех категорий)



- Сельскохозяйственные организации, не относящиеся к субъектам малого предпринимательства
- Малые предприятия (без микропредприятий)
- Микропредприятия
- Подсобные сельскохозяйственные предприятия несельскохозяйственных организаций
- Крестьянские (фермерские) хозяйства
- Индивидуальные предприниматели
- Хозяйства населения

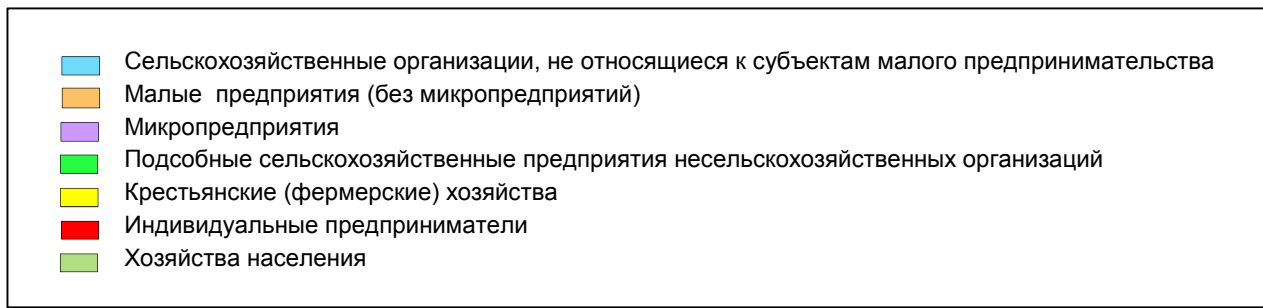
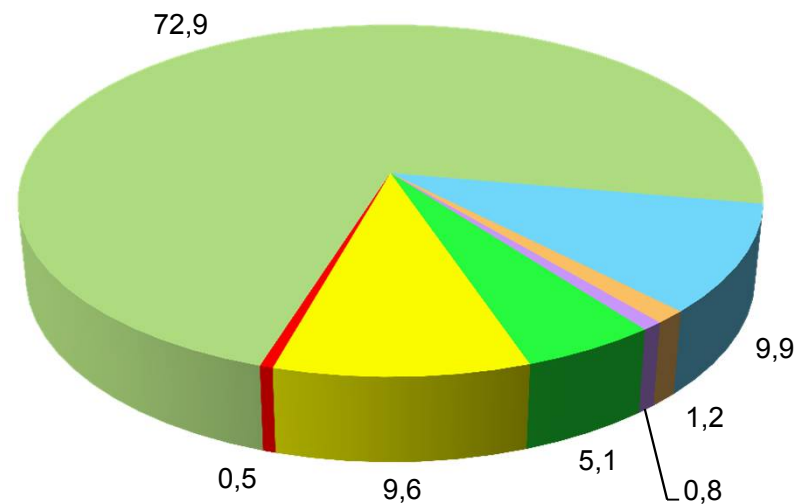
9. Структура поголовья свиней в 2016 г. по категориям хозяйств

(на 1 июля; в процентах от поголовья свиней в хозяйствах всех категорий)



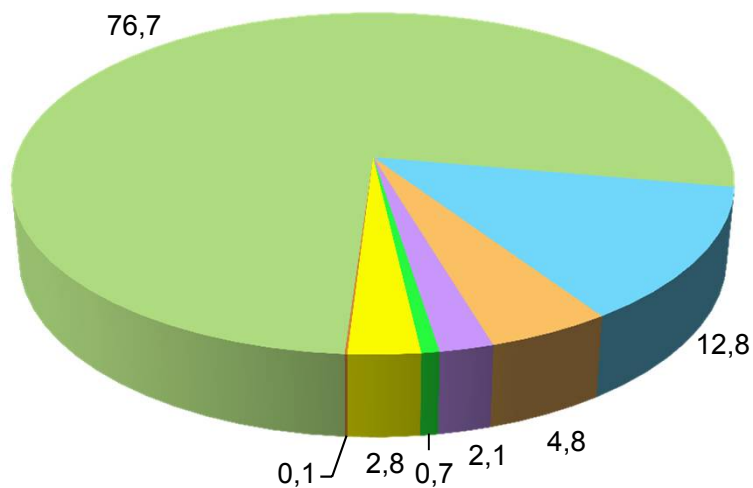
10. Структура поголовья овец и коз в 2016 г. по категориям хозяйств

(на 1 июля; в процентах от поголовья овец и коз в хозяйствах всех категорий)



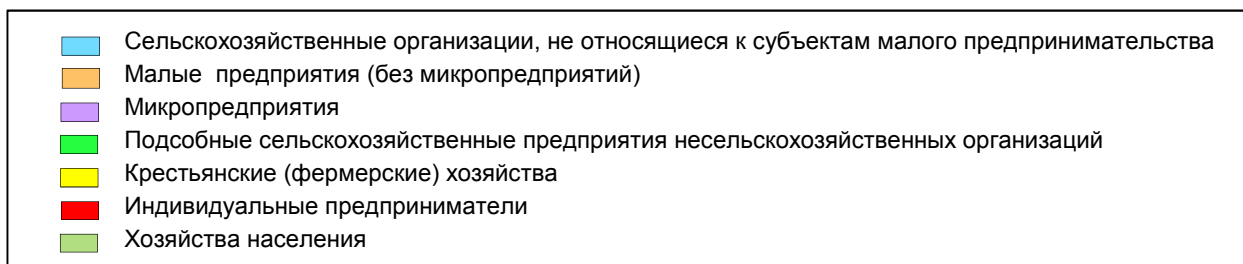
11. Структура поголовья лошадей в 2016 г. по категориям хозяйств

(на 1 июля; в процентах от поголовья лошадей в хозяйствах всех категорий)



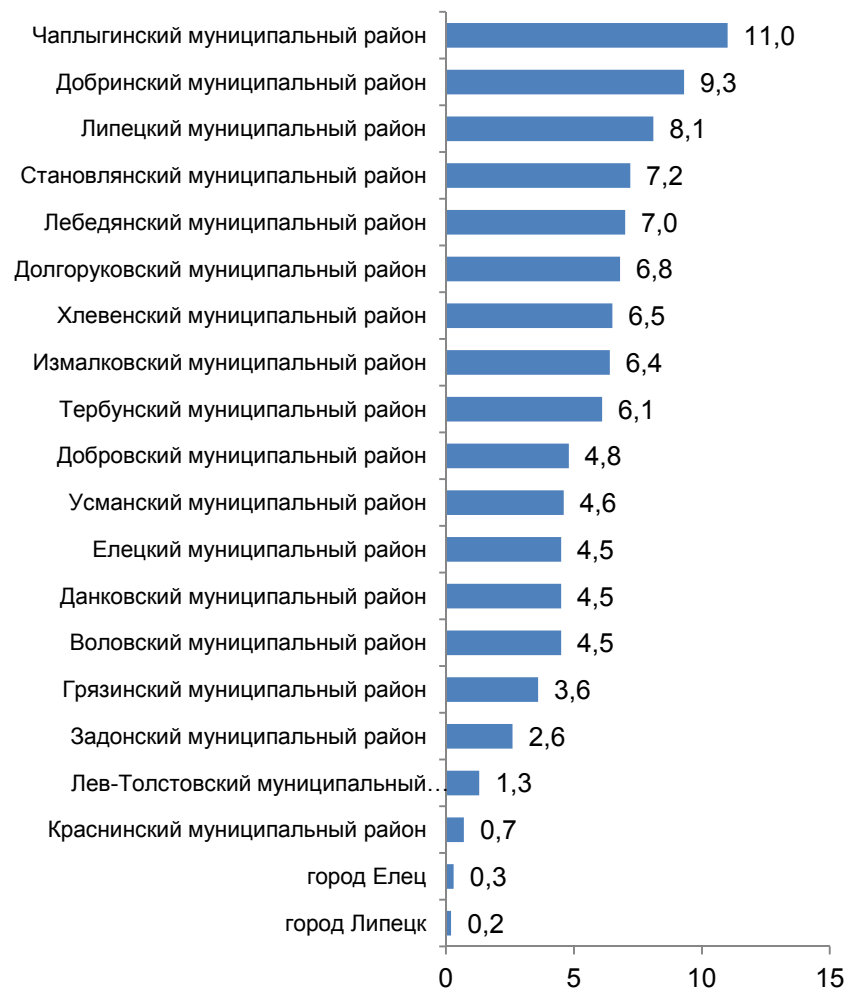
12. Структура поголовья птицы в 2016 г. по категориям хозяйств

(на 1 июля; в процентах от поголовья птицы в хозяйствах всех категорий)



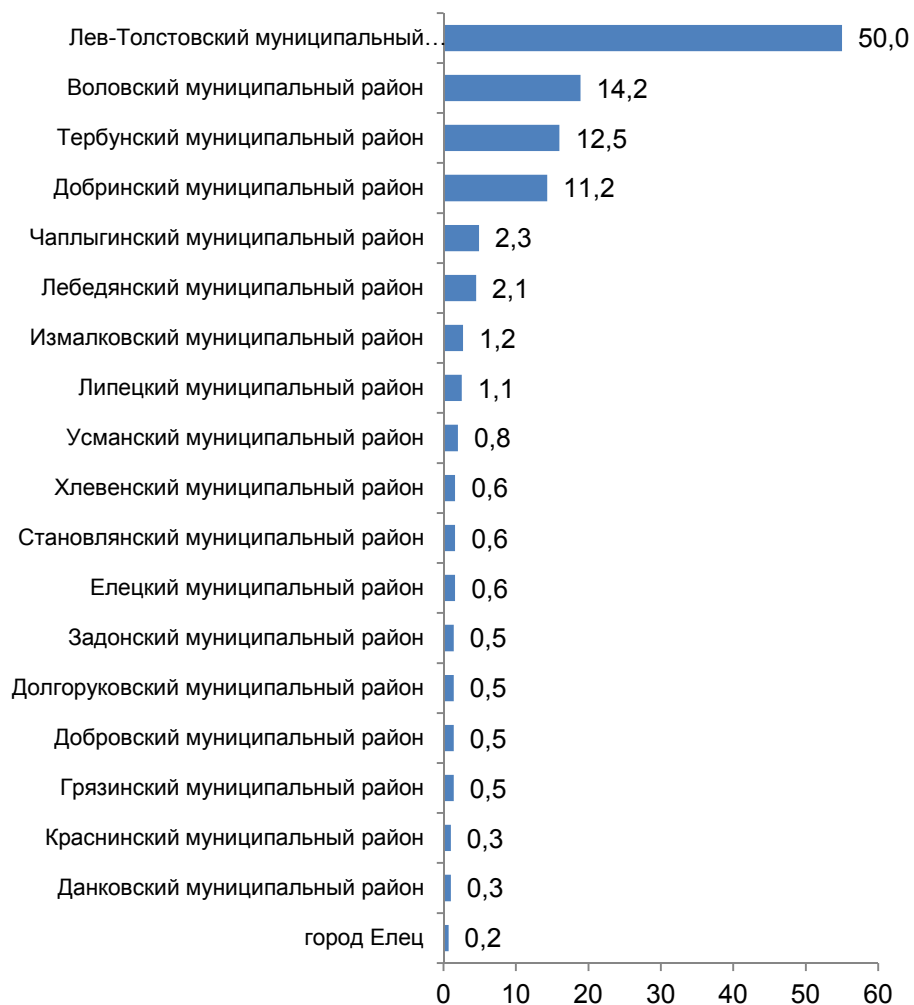
13. Удельный вес муниципальных районов и городских округов в общем поголовье крупного рогатого скота

(в процентах от общего поголовья крупного рогатого скота в хозяйствах всех категорий Липецкой области)



14. Удельный вес муниципальных районов и городских округов в общем поголовье свиней¹⁾

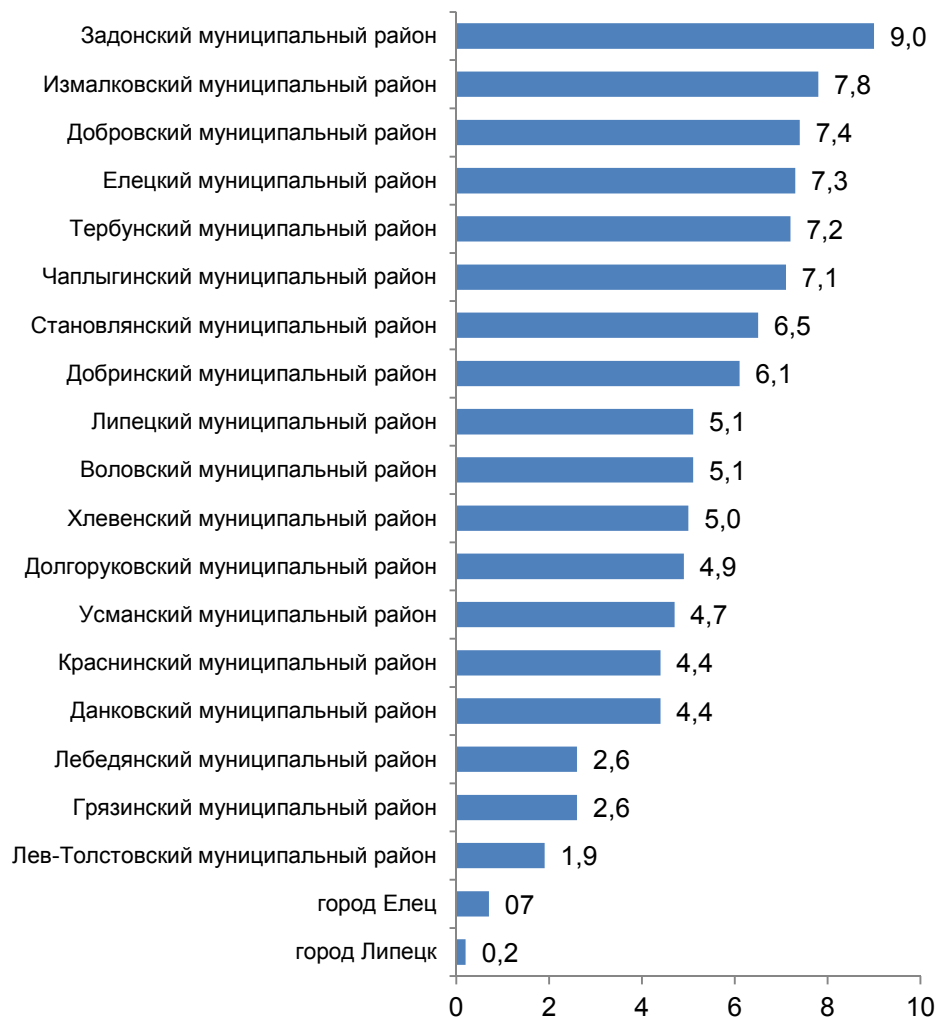
(в процентах от общего поголовья свиней в хозяйствах всех категорий Липецкой области)



¹⁾ В г. Липецке значение показателя составляет менее 0,1.

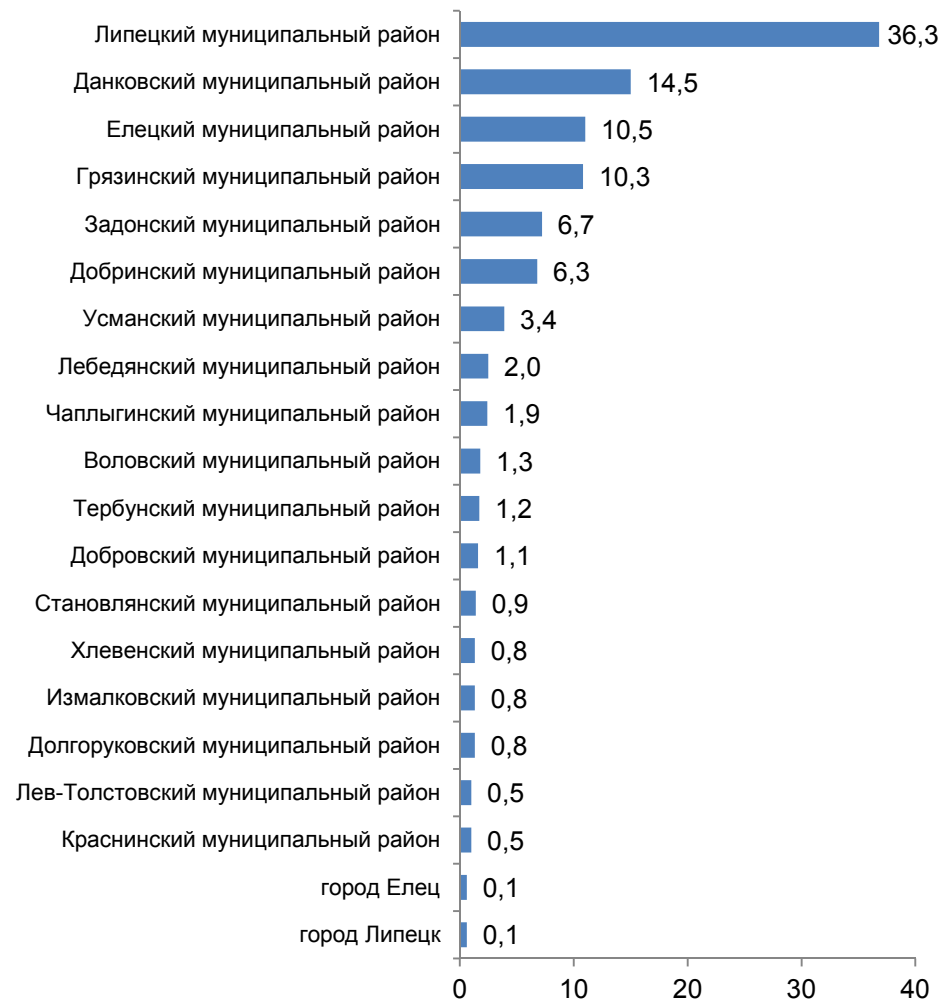
15. Удельный вес муниципальных районов и городских округов в общем поголовье овец и коз

(в процентах от общего поголовья овец и коз в хозяйствах всех категорий Липецкой области)



16. Удельный вес муниципальных районов и городских округов в общем поголовье птицы

(в процентах от общего поголовья птицы в хозяйствах всех категорий Липецкой области)



**ИТОГИ ВСЕРОССИЙСКОЙ СЕЛЬСКОХОЗЯЙСТВЕННОЙ ПЕРЕПИСИ 2016 ГОДА
(в 6 томах)**

ТОМ 5. ПОГОЛОВЬЕ СЕЛЬСКОХОЗЯЙСТВЕННЫХ ЖИВОТНЫХ

**Книга 1. ПОГОЛОВЬЕ СЕЛЬСКОХОЗЯЙСТВЕННЫХ ЖИВОТНЫХ.
СТРУКТУРА ПОГОЛОВЬЯ СЕЛЬСКОХОЗЯЙСТВЕННЫХ ЖИВОТНЫХ**

Официальное издание

Ответственный за выпуск:

Л.М. Серова
Тел. (4742) 35-86-33

Переиздание, тиражирование, а также размещение в Интернете статистических материалов запрещены. При использовании материалов Территориального органа Федеральной службы государственной статистики по Липецкой области в официальных, учебных или научных документах, а также в средствах массовой информации ссылка на источник обязательна.

Подписано к печати 05.09.2018
Заказ №

Уч.- изд. л. _____
Тираж 32 экз.

Отдел информационно-статистических услуг Территориального органа Федеральной службы
государственной статистики по Липецкой области